	<h1>戸塚警察ニュース</h1>	令和2年10月19日
---	-------------------	------------

● 刑法犯認知件数

	令和2年9月末	令和元年9月末	増減	割合
戸塚区	691件	868件	-177件	-20,4%
神奈川県	25,813件	30,909件	-5,096件	-16,5%

● 特殊詐欺発生件数

		令和2年9月末	令和元年9月末	増減
戸塚区	件数	49件	70件	-21件
	被害額	約8,117万円	約1億1,800万円	-約3,683万円
神奈川県	件数	1,369件	1,959件	-590件
	被害額	約25億3173万円	約34億6,680万円	-約9億3,507万円

● 交通事故発生件数

		令和2年9月末	令和元年9月末	増減
戸塚区	発生	379件	454件	-75件
	死亡	0人	5人	-5人
	負傷	437人	510人	-73人
神奈川県	発生	14,494件	17,085件	-2,591件
	死亡	103人	96人	+7人
	負傷	16,864人	20,174人	-3,310人

● 特殊詐欺検挙件数

		令和2年9月末	令和元年9月末	増減
戸塚区	件数	7件	7件	±0件
	人員	2人	7人	-5人
神奈川県	件数	476件	348件	+128件
	人員	164人	157人	+7人

※ 数値については暫定値となります。

《お知らせ》

車上ねらいが多発！！

令和2年9月中、11件（暫定値）の被害が発生しました。

- ・ 被害に遭った車両は窓ガラスを割られています。
- ・ 犯人は車両内にある、金品やゴルフバック、ゴルフクラブ等を狙って犯行に及んでいます。
- ・ 被害車両は駐車場や敷地内に置かれた車両となります。
- ・ 被害時間は、夜間から明け方にかけてがほとんどです。

被害に遭わないためにも、

- ・ 駐車する際には、外から見える場所（座席、ハッチバック等）に物を置かないようにする。
- ・ コインパーキング等に駐車する際には、明るい場所等人目につく場所を選ぶ。
- ・ 盗難防止装置やドライブレコーダー等を設置する。

等の対策を心がけましょう。

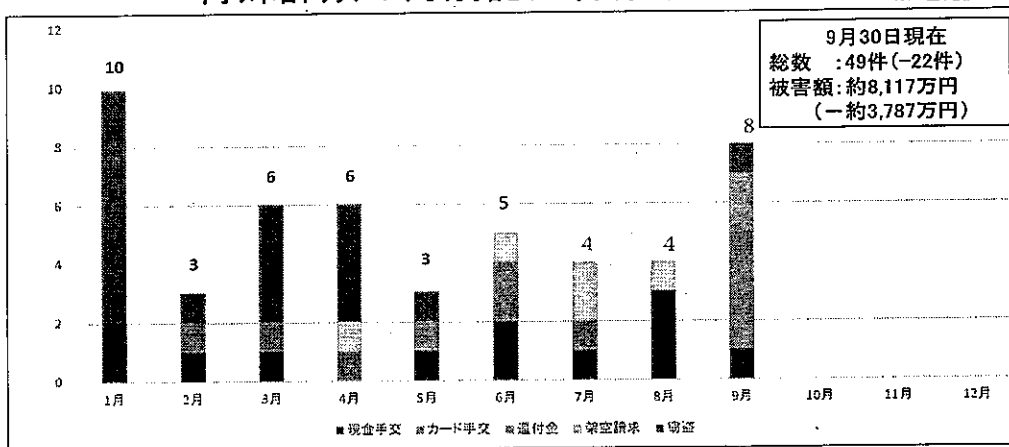
詐欺の被害に遭わないための3つのポイント！！

詐欺の被害に遭わないためには、何よりも「自分だけは大丈夫」と思い込まないことです。日頃から家族間で「合言葉を決めておく」「絶対に電話でお金の話をしない」などの対策を話し合っておくことも大切です。

- ① 「電話」＋「キャッシュカード」＝「詐欺！」
「市役所」「銀行協会」「警察官」を名乗って、電話で「キャッシュカード」と言われたら、それはサギです。
- ② 広報媒体を利用して、特殊詐欺情報を把握しましょう！
「ヤフー！防災速報」に登録すると、特殊詐欺の前兆電話等の防犯情報を受信できます。
- ③ 迷惑電話防止機能付き電話機でブロック！
犯人は、録音を嫌いますので、多くの被害を防げます。
留守番電話設定も効果的です。

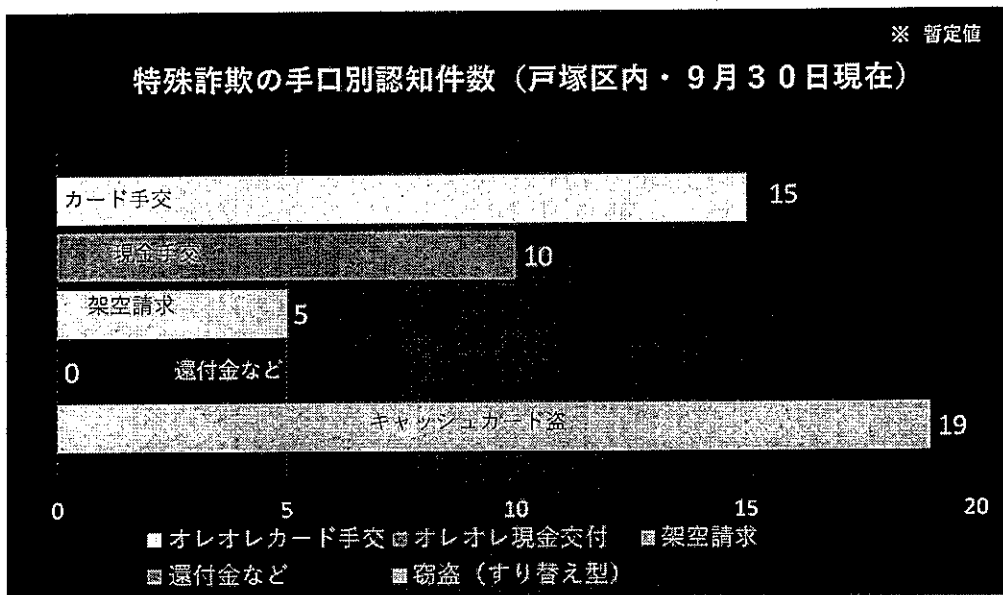
特殊詐欺の月別認知件数(戸塚区)

※ 暫定値



特殊詐欺の手口別認知件数 (戸塚区内・9月30日現在)

※ 暫定値



令和2年 累計 刑法犯発生状況 (累計/暫定値)

町名 \ 罪名	強盗	傷害	暴行	器物損壊等	住居侵入	事務所荒らし	出店荒らし	忍込み	空き巣	自動車盗	オートバイ盗	自転車盗	車上ねらい	ひったくり	自販機ねらい	部品ねらい	置引き	万引き	振り込め詐欺	詐欺	その他	合計	
秋葉町		3																		1	1	5	
影取町										1			1							1		3	
柏尾町				1					1				2			3						7	
上柏尾町		1							1			1	1			1					2	7	
上倉田町				2	1					1	7	3				1		2	4	3	6	30	
上矢部町		1		6	1	1				3	1	2							1		9	25	
川上町				4	1				2			3	3			4		7	1		8	33	
汲沢1~8丁目		1		4	1				1	1			1				3	2	3		3	20	
汲沢町		1		1					2			2								1	2	9	
小雀町			1	1					1		2					4			3		3	15	
品濃町		1	2	13						1	10	1	1			2	2	37	3	5	10	88	
下倉田町		4	1	1	1					1	2	2				1		1	2	3	7	26	
戸塚町	2	3	4	4	1				3		8	22	3			2	1	25	3	9	35	125	
鳥が丘									3										1		5	9	
名瀬町				1	1					1	2		2			3		1	1	1	7	20	
東俣野町				4						1	1	2							2		4	14	
平戸1~5丁目	1	2	1	1	1			1	1	1	1	1	4			2		1	4	2	3	27	
平戸町			2	1	4					4	5	5				2			2		6	31	
深谷町				7	2			1	2	2	1	2				1		2	2		6	28	
舞岡町		1		1		1				1	1	2	5			1			5	2		20	
前田町		2								1		1				1		2	1		1	9	
俣野町		1								3	2	1				1			2	1	3	14	
南舞岡1~4丁目					1				5				1						1		5	13	
矢部町				4					2	2	6	3			1	2		1	2	5	8	36	
吉田町				2						1	4	1			1		1	3	2	1	5	21	
戸塚町無番地			1	1								1					1				2	6	
上品濃		1														1						2	
原宿1~5丁目				3	1			1	1		1	4	2				1	5	3	1	12	35	
その他(電車内等)																1	1					4	6
合計	3	22	12	62	16	2	0	3	25	4	38	75	46	1	2	33	10	89	48	36	157	684	
令和元年発生件数	0	16	15	54	23	4	3	15	26	7	40	161	65	1	2	38	31	100	62	33	170	866	
前年度対比件数	3	6	-3	8	-7	-2	-3	-12	-1	-3	-2	-86	-19	0	0	-5	-21	-11	-14	3	-13	-182	
前年度対比率	0.0%	37.5%	-20.0%	14.8%	-30.4%	-50.0%	-100.0%	-80.0%	-3.8%	-42.9%	-5.0%	-53.4%	-29.2%	0.0%	0.0%	-13.2%	-67.7%	-11.0%	-22.6%	9.1%	-7.6%	-21.0%	

※ この表に記載された数値は暫定値あり、確定値とは異なりますので、防犯対策上の目安としてください。

戸塚警察署管内の人身交通事故発生実態と特徴(概数)

令和2年1月1日から令和2年9月30日までの間

*交通事故発生概要

		神奈川県下管内	
件数	2020年	14494	379
	2019年	17085	454
		増減	-2591 -75
死者数	2020年	103	5
	2019年	96	5
		増減	7 -5
負傷者数	2020年	16864	437
	2019年	20174	510
		増減	-3310 -73

*月別事故発生状況

月	1月	2月	3月	4月	5月	6月	7月	8月	9月	10月	11月	12月	合計
件数	56	52	49	35	21	40	40	38	48				379
増減	7	12	-8	-4	-32	-19	-19	-10	-2				-75
死者													5
増減	-1		-1		-1	-1		-1					-5
傷者	67	62	59	43	25	44	43	43	51				437
増減	12	19	-2	-1	-30	-19	-27	-15	-10				-73

が増加したところ

*曜日別事故発生状況

曜日	日	月	火	水	木	金	土	合計
件数	50	44	53	58	56	64	54	379
増減	-1	-10	-18	-2	-32	-15		-77

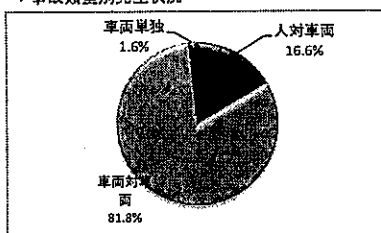
が増加したところ

*道路別事故発生件数

道路名	件数	増減	死者
国道1号	119	-26	
横浜伊勢原	11	1	
環状2号	14	-3	
環状3号	5	-1	
環状4号	19	-7	
瀬谷柏尾	7	-3	
阿久和鎌倉	2		
原宿六浦	0		
大船停車場矢部	4		
一般市道	179	-27	
その他	19	-9	
合計	379	-75	

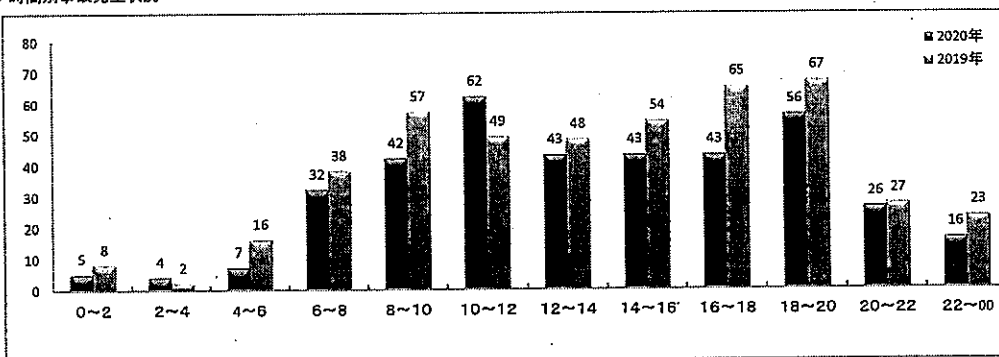
が増加したところ

*事故類型別発生状況



車両対人	件数	増減	死者	車両対車両	件数	増減	死者	車両単独	件数	増減	死者
対面通行	6	-2		正面衝突	8	-2		工作物衝突	2	-2	
背面通行	4	-3		追突	106	-2		路外逸脱			
横断歩道横断	28	-2		出会い頭	32	-26		転倒	4	3	
その他横断	2	-2		右左折時	96	-15		その他		-4	
その他	23	-14		その他	68	-7		小計	6	-3	
小計	63	-23		小計	310	-49		合計	379	-75	

*時間別事故発生状況



◎戸塚警察署管内の人身交通事故の特徴

- 二輪車の関係する事故は 140件 発生した
これは前年比 -44件
発生件数全体の 36.9% にあたる
- 高齢者の関係する事故は 109件 発生した
これは前年比 -49件
発生件数全体の 28.8% にあたる
- 自転車の関係する事故は 61件 発生した
これは前年比 +3件
発生件数全体の 16.1% にあたる
- 国道1号での事故は 119件 発生した
これは前年比 -28件
発生件数全体の 31.4% にあたる

*町名別事故発生状況

町名	件数	増減	死者
秋葉町	3	-1	
影取町	4	-5	
柏尾町	11	-14	
上柏尾町	8	-3	
上倉田町	1	-11	
上品濃	1		
上矢部町	26	-1	
川上町	15	4	
汲沢町	17	-5	
汲沢	8	-2	
小雀町	7	-3	
品濃町	36	7	
下倉田町	10	-1	
戸塚町	56	-6	
烏が丘	4	-3	
名瀬町	8	-16	
原宿	42	-1	
俣野町	6	-11	
東俣野町	12	3	
平戸町	19	-12	
平戸	15	5	
深谷町	20	-11	
舞岡町	14	4	
前田町	6	-1	
南舞岡	2		
矢部町	20	7	
吉田町	8	1	
合計	379	-75	

*交番別事故発生状況

交番	件数	増減	死者
下倉田	10	-5	
原宿	79	-8	
戸塚駅西口	55	-9	
戸塚駅東口	12	-10	
上矢部	27	-18	
深谷	31	-16	
東戸塚駅前	54	11	
柏尾	22	-11	
不動坂	15	-6	
舞岡	16	3	
平戸	34	-6	
踊場	24		
合計	379	-75	

増減は、前年対比数です。

*第1当事者の違反

第一当事者の違反	件数	割合
前方不注意	38	10.0%
左右安全不確認	64	16.8%
後方安全不確認	32	8.4%
一時不停止	5	1.3%
信号無視	9	2.4%
ブレーキ操作不適	12	3.2%
ハンドル操作不適	4	1.1%
優先通行妨害	15	3.9%
動静不注意	60	15.8%
速度超過		
横断歩行者妨害	22	5.8%
その他	116	30.5%
対象外	3	0.8%
合計	380	100.0%

前方不注意・左右安全不確認・後方安全不確認の違反で全体の

35.3%

を占めています！！

少しの注意で事故は防げます！



令和2年10月吉日

自治会町内会長 各位

戸塚警察署
生活安全課長 小林 俊之

防犯広報紙の掲示について(依頼)

清秋の候 ますますご清祥のこととお慶び申し上げます。

日頃から、警察行政の各般にわたりご協力を賜り厚くお礼申し上げます。

さて、戸塚区内では、現金やキャッシュカードを騙しとられる特殊詐欺の被害が続発しており、その被害総額は約8,000万円以上にのぼるなど、非常に憂慮すべき状況が続いております。

さらに、昨今では一般住宅にガス点検業者等を騙った者が訪問し、自宅に上がり込んで金品を奪うといった強盗事件が、神奈川県や東京都内等で発生しております。

こうした犯罪被害に遭わないよう、各地域での防犯意識の向上や防犯活動の活性化を図るべく、10月11日から同月20日までの間、安全・安心まちづくり旬間が県下一斉に実施されます。

それに伴いまして、地域住民の方々に防犯についてより一層関心を持っていただくべく、戸塚防犯協会のご協力をいただき防犯広報紙を作成いたしました。

つきましては、防犯広報紙を各地域の掲示板等に掲示していただき、住民の方々への啓発を図るとともに、連絡網等を活用した新型コロナウイルス感染防止に配慮した注意喚起をよろしくお願いいたします。

広報紙は両面になっておりますが、どちらを掲示していただいても構いません。

なお、防犯広報紙につきましては、A3サイズの物も準備しており、当署にてお渡しすることも可能ですので、ご希望の際は、下記連絡先まで事前にご連絡をお願いいたします。

(担当)

戸塚警察署
生活安全課 防犯少年係
電話 045-862-0110

みんなで作る 安心の街

家族、友人、近所……
みんなで話そう、そして防ごう
特殊詐欺!

「おはよう」「こんにちは」
「こんばんは」挨拶は
街の防犯活動!

ウォーキング・犬の散歩
家周りの掃除……
誰でもいつでも
ながら防犯!

外出するとき、寝るとき
もう一度確認
家の戸締り!

特殊詐欺被害防止の合言葉

『**暗証番号は教えない**』
『**現金、キャッシュカードは渡さない**』



まち みんなの戸塚で、みんなが犯罪に遭わないために

特殊詐欺

サギはもはや、いつでも誰にでも起こり得る「身近な犯罪」です。

犯人は、親族、金融機関の職員、警察官、デパートの店員などを名乗って電話をかけてきて「会社のお金を使い込んでしまった。」「あなたのカードが不正に利用されている。」「詐欺の犯人グループを捕まえたら、あなたの銀行口座が出てきた。」「手続のために暗証番号を教えてください。」等と言ってきます。



戸塚警察署 小山署長

犯人は直接、現金やキャッシュカードを受け取りに来ます。犯人がキャッシュカードを受け取る際、封筒に入れさせたり、ハサミで切り込みを入れる手口もあります。

Q. サギの被害を防ぐためには？

**A. 暗証番号は教えない
現金、キャッシュカードは渡さない**

迷惑電話防止機器の設置でサギ撃退！

※迷惑電話防止機器とは、呼び出し音が鳴る前に、相手に警告メッセージを渡し、通話を録音する機能を有する電話機や後付け機器です。

設置した多くの方が、「被害防止に効果がある」「あると安心」と実感しています。

※留守番電話の常時設定も有効です。



迷惑電話防止機器の紹介動画

女性や子供を対象とした犯罪

ちかん、公然わいせつ、声かけ事案等に注意。

防犯ポイント

- ① イヤフォンをしたり、スマートフォン等を操作しながら歩くのはやめましょう。(周囲への警戒心が薄れて、危険です)
- ② 帰宅時間が遅い時は、家族等に迎えに来てもらうなど、一人歩きは避けましょう。
- ③ 防犯ブザー等の防犯グッズを携帯しましょう。
- ④ 地域の危険箇所(暗い、人目のつかない等)やいざという時にかけこめる場所(コンビニエンスストア、子ども110番の家等)を確認しておきましょう。
- ⑤ 「おおだこボリス4つのおやくそく」など、防犯について家庭でも話をしましょう。
- ⑥ 地域の見守り活動等を通じて、女性や子供を犯罪被害から守りましょう。



戸塚防犯協会 相澤会長

おおだこボリス4つのおやくそく



おうちのひとに
いってきます!



おともだちと
あそぼうね!



だまされて
ついていけない!



こわくなったら
おおこえ!



「おおだこボリス4つのおやくそく」は、神奈川県警察が推奨している防犯標語です。(お子様と声に出して読んでみましょう。)

YouTube
神奈川県警察
防犯チャンネル

窃盗

鍵をかけること!当たり前だけど、とても大切です。

お家の防犯



- ① ゴミ捨てや近所の家に行く「ちょっとした外出」も、お昼寝や夜の就寝時の「在宅中」も、必ず戸締りをしましょう。
- ② 防犯性能の高い鍵や補助錠等を活用して、侵入箇所(ドア、窓)対策をしましょう。
- ③ 同居している家族等で声を掛け合うなど、みんなで気を付けましょう。
- ④ 防犯カメラ、センサーライト、防犯フィルム等、防犯グッズを活用し「狙われない家づくり」をしましょう。

愛車の防犯



自転車

- ① ワイヤ錠等を活用して、鍵は一つではなく、2つ(ダブルロック)かけましょう!
- ② 自宅等の敷地内でも、鍵をかける習慣をつけましょう。

オートバイ

- ① エンジンキーを抜き、ハンドルロックを確実にかけましょう。
- ② U字ロック等で更に安心。

自動車

- ① 短時間の駐車でも、窓は閉め、鍵を掛けましょう。
- ② 警報装置等の盗難防止装置を活用しましょう。



戸塚防犯指導員連絡協議会 山田会長

インターネット犯罪

世界中とつながっているインターネットは、身近で便利な反面、犯罪に巻き込まれるリスクもあります。

犯罪に遭わないために



偽のメール等に注意

事業者等を装った不審なeメールや携帯電話のショートメッセージは、安易に開かないようにしましょう。また、記載されたURLや添付ファイルはクリックしないようにしましょう。

ネットのパスワードは大切に

パスワードは、大切な「鍵」です。しっかりと記録して保管し、他人に教えたり、安易に入力したりしないようにしましょう。また、パスワードの使い回しは避けるとともに、誕生日などの単純なものは避け、なるべく英数字記号を使った長い複雑なものにしましょう。

SNSで個人情報掲載しない

自宅の写真や個人情報は掲載しないようにしましょう。お子さんがいる家庭では、家族で話し合い、ルールを決めるなど、犯罪に遭わないようにしましょう。

セキュリティを強化しましょう

パソコン、スマートフォン等のOS(基本ソフトウェア)、ソフト、アプリ等はアップデート(更新)して、セキュリティを最新の状態にしておきましょう。アプリは、悪質なものが多く出回っていることから、しっかりと見極め、安易に様々なアプリをダウンロードしないようにしましょう。



戸塚区 吉泉区長

火災・救急状況（令和2年中）

戸塚消防署（令和2年9月30日現在）

区分／年別		戸塚区			横浜市		
		令和2年	令和元年	増△減	令和2年	令和元年	増△減
火災件数		43	29	14	488	518	△ 30
火災種別	建物	25	18	7	298	326	△ 28
	林野	0	1	△ 1	0	1	△ 1
	車両	3	1	2	47	40	7
	船舶	0	0	0	3	1	2
	航空機	0	0	0	0	0	0
	その他	15	9	6	140	150	△ 10
損害程度	焼損床面積(㎡)	215	211	4	4,164	5,481	△ 1,317
	死者	1	0	1	12	18	△ 6
	負傷者	4	9	△ 5	77	96	△ 19
主な出火原因	放火(疑い含む)	10	12	△ 2	114	125	△ 11
	たばこ	6	3	3	68	80	△ 12
	こんろ	6	2	4	55	58	△ 3
	配線器具	2	2	0	23	22	1
	電気機器	3	3	0	31	35	△ 4
	その他	16	9	7	197	198	△ 1
救急出場件数		10,392	11,227	△ 835	144,914	157,434	△ 12,520
救急種別	急病	6,939	7,441	△ 502	100,181	108,893	△ 8,712
	交通事故	427	533	△ 106	6,242	7,435	1,193
	一般負傷	1,862	1,929	△ 67	26,593	27,651	△ 1,058
	その他	1,164	1,324	△ 160	11,898	13,455	△ 1,557

※ 数値は速報のため、変更することがあります。

令和2年9月中の戸塚区内火災・救急状況

火災 1 件		
発生日	発生場所	概要
9月1日	戸塚町	耐火5階建て共同住宅において、モバイルバッテリー1基焼損

救急 1,173件	
種別	件数
急病	767
交通事故	48
一般負傷	205
その他	153

連合町内会別火災発生状況

9 月

2020年

連合/年別	令和2年	令和元年	増△減	連合/年別	令和2年	令和元年	増△減
戸塚第一地区	5	2	3	平戸平和台地区	0	0	0
戸塚第二地区	3	0	3	上矢部地区	2	7	△ 5
戸塚第三地区	0	1	△ 1	名瀬地区	2	1	1
踊場地区	0	0	0	大正地区	12	4	8
北汲沢地区	0	1	△ 1	汲沢地区	1	1	0
舞岡地区	1	1	0	上倉田地区	1	0	1
川上地区	1	0	1	下倉田地区	1	1	0
柏尾地区	3	0	3	吉田矢部地区	1	2	△ 1
東戸塚地区	6	3	3	その他	2	2	0
平戸地区	2	3	△ 1	合計	43	29	14

戸塚消防署からのお知らせ(10月)



11月9日は、...

1 「^{ひゃくじゅうきゅう}119」番の日

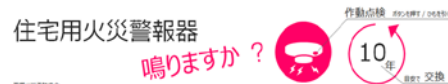
消防に対する正しい理解と認識を深めるとともに、防災意識の高揚、地域ぐるみの防災体制の確立を目的として、1987年(昭和62年)より11月9日を「119」番の日としています。

2 秋の火災予防運動週間(11/9~11/15) ※議題でポスター掲示の依頼あり

「その火事を 防ぐあなたに 金メダル」 2020年度全国統一防火標語

昭和24年から春・秋の2回火災予防運動を行うようになりましたが、実施期間は、その年によってまちまちでした。現在は、「119番の日」である11月9日からの一週間を秋の火災予防運動としています。

3 住宅用火災警報器の一斉点検日



横浜市では火災予防運動期間中の11月9日から11月15日まで(春は3月1日から3月7日まで)を住宅用火災警報器点検強化キャンペーン期間とし、住宅用火災警報器の点検を推進しています。


特に火災予防運動(秋)の初日となる11月9日(月)を住宅用火災警報器の「市内一斉点検の日」として、「ご家庭に設置の住宅用火災警報器の点検」を呼び掛けています。

高齢者の防火安全対策について

近年、市内の住宅火災において死者の約6割から8割が65歳以上の高齢者であり、今後、更に超高齢化社会の進展が予測されることから、高齢者を火災等の被害から守るために、防火安全対策の取組を積極的に推進していきます。

戸塚消防署では現在実施方法について関係機関と調整を行っていますが、取り急ぎ高齢者世帯で訪問希望のある世帯(訪問許可のある世帯)に消防職員が出向き、住宅防火アドバイス等を行います。詳しくは、チラシを参照ください。

戸塚区民の皆様には耳寄りなお話があります。



65歳以上の高齢者の**ご自宅**に

戸塚消防署職員がお伺いします。

高齢者宅の火災被害が増えています。火災による被害を防ぐため、戸塚消防署の消防職員が高齢者宅を訪問し、火災予防のアドバイスなどを行います。

訪問をご希望の方は、お気軽に申込みください。費用は無料です。

【訪問対象】

- ・ 戸塚区内の65歳以上の高齢者を含む世帯

【訪問時間】

- ・ 平日の午前10時～午後4時
1軒当たり10分～15分程度

【実施内容】

- ・ 火災予防のポイントをお話します。(防災訪問チェックリストを作成し結果をお知らせします。)
- ・ ご希望がある場合は、住宅火災警報器、こんろなどの調理器具、暖房器具、電気機器、喫煙等の状況などを確認し、その後火災予防のアドバイスを行います。



訪問する消防職員は、制服又は作業服を着用し、職員証を携帯し、必ず2人以上で伺います。



【お申し込み方法】

- ・ ご本人から直接のお申し込みが可能です。
- ・ 平日の午前8時45分から午後5時までに戸塚消防署予防課予防係まで、御来署又はお電話にてお申込みください。訪問日等は調整のうえ決めさせていただきます。



【お申込み先】

戸塚消防署総務・予防課予防係
住所:横浜市戸塚区戸塚町4 1 4 4 番

電話/FAX
045-881-0119

費用は**無料**です。
連絡お待ちしております。



訪問を希望される方は、戸塚消防署の窓口又は
お電話でお申込みください。

※FAXをご利用の方は下記を送信ください。

お伝え頂きたいこと。

お名前	
ご住所	戸 塚 区
電話番号	
訪問希望日	R 年 月 日 午前・午後

お申込み先

戸塚消防署総務・予防課
予防係

戸塚区戸塚町4144番地

電話/FAX 045-881-0119

○ 令和2年度 8月分 戸塚区燃やすごみ量実績（速報値）について

8月分の燃やすごみ量は、昨年度の同時期に比べ **3.8%増加** しました。

【戸塚区】家庭系燃やすごみ量（8月分）

	燃やすごみ量(トン)	原単位(g/(日・人))
令和2年度 8月分	3,523	404
前年度差	128(3.8%)	13(3.4%)
令和元年度 8月分	3,396	391

【戸塚区】家庭系燃やすごみ量（4～8月分累計）

	燃やすごみ量(トン)	原単位(g/(日・人))
令和2年度 4～8月分累計	18,463	429
前年度差	1,132(6.5%)	25(6.2%)
令和元年度 4～8月分累計	17,331	404

フードドライブを実施します

受付期間:10月26日(月)～30(金)

受付場所:戸塚区役所地域振興課(9階 95番窓口) 9時～17時

資源循環局戸塚事務所

9時～16時(11時30分～13時30分は除く)

フードドライブで集める食品について

(1) 条件

- ・未開封（包装や外装が破損していない）
- ・賞味期限（要明記）が2か月以上残っているもの
- ・常温保存できるもの



(2) 種類

【提供いただきたい食品】

- ・穀類（お米、小麦粉等）
- ・缶詰
- ・インスタント・レトルト食品
- ・お菓子（クッキー、せんべい等）
- ・調味料（食用油、醤油、砂糖等）
- ・乾物（乾麺、海藻等）

【受付できない食品】

- ・生鮮食品
- ・冷蔵冷凍食品など温度管理が必要なもの
- ・お弁当・手造り品
- ・賞味期限の記載がないもの
- ・包装が破損し食品が外気にふれたもの
- ・商品説明が外国語のみのもの
- ・アルコール類

問合せ：戸塚区地域振興課資源化推進担当 TEL 866-8411