

戸塚警察ニュース

令和2年5月10日

● 刑法犯認知件数

	令和2年4月末	平成31年4月末	増減	割合
戸塚区	304件	365件	-61件	-16,7%
神奈川県	11,606件	12,837件	-1,231件	-9,5%

● 特殊詐欺発生件数

		令和2年4月末	平成31年4月末	増減
戸塚区	件数	25件	26件	-1件
	被害額	約2,747万円	約2,985万円	-約238万円
神奈川県	件数	636件	882件	-246件
	被害額	約9億376万円	約16億8,932万円	-約7億8,556万円

● 交通事故発生件数

		令和2年4月末	平成31年4月末	増減
戸塚区	発生	192件	185件	+7件
	死亡	0人	2人	-2人
	負傷	231人	203人	+28人
神奈川県	発生	6,577件	7,725件	-1,148件
	死亡	54人	41人	+13人
	負傷	7,653人	9,002人	-1,349人

● 特殊詐欺検挙件数

		令和2年4月末	平成31年4月末	増減
戸塚区	件数	0件	3件	-3件
	人員	0人	2人	-2人
神奈川県	件数	183件	189件	-6件
	人員	67人	53人	+14人

※ 数値については暫定値となります。

《お知らせ》

新型コロナウイルス感染症防止対策に便乗した 詐欺・悪質商法に注意

新型コロナウイルスの感染拡大に伴い、

新型コロナに感染したのでお金が必要！

検査費用を肩代わりする！

等の電話やメールを利用し、家族や官公庁を騙った詐欺手口、「水道管にウイルスがついている」「マイナスイオンでウイルスが死滅する。」等といった悪質商法の手口が予想されます。

また、特別定額給付金に関して、市区町村や総務省が、

現金自動預払機（ATM）の操作をお願いすること

受給にあたり、手数料の振り込みを求めること

メールを送りURLをクリックさせて申請手続きを求めること

等は絶対ありませんので、注意するようにしてください。

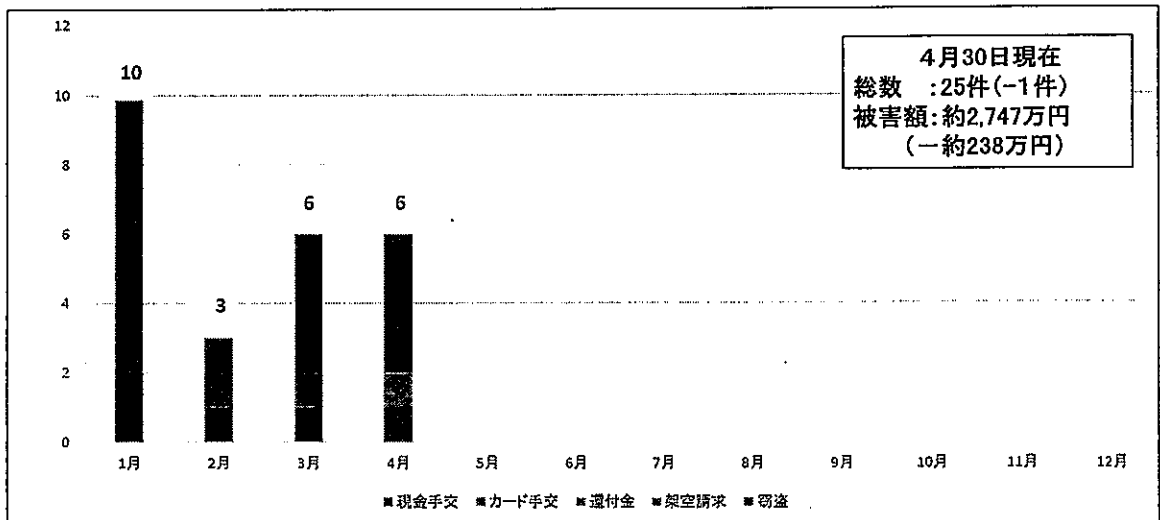
今年4月末で、25件の被害が発生しており、手口の内容は、

オレオレ	4件
預貯金	3件
架空請求	1件
還付金	0件
窃盗	17件

となっています。

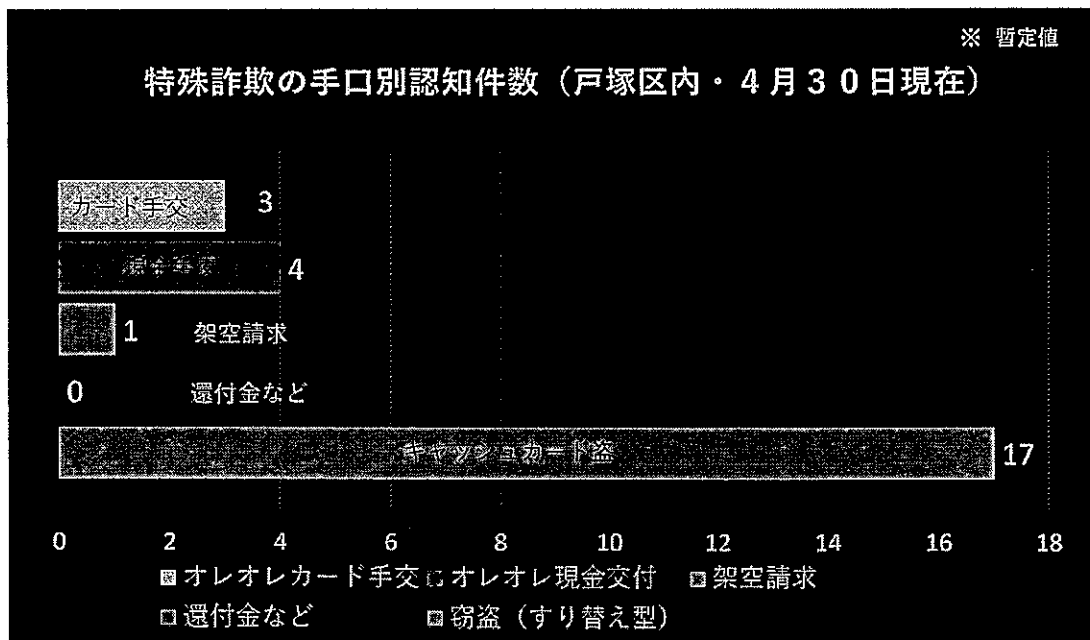
特殊詐欺の月別認知件数(戸塚区)

※ 暫定値



特殊詐欺の手口別認知件数 (戸塚区内・4月30日現在)

※ 暫定値



令和2年4月中の刑法犯発生状況（月別累計/暫定値）

町名	強盗	傷害	暴行	器物損壊等	住居侵入	事務所荒らし	出店荒らし	忍込み	空き巣	自動車盗	オートバイ盗	自転車盗	車上ねらい	ひったくり	自販機ねらい	部品ねらい	置引き	万引き	振り込め詐欺	詐欺	その他	合計	
秋葉町																							0
影取町																							0
柏尾町				1												1							2
上柏尾町																1							1
上倉田町																						1	1
上矢部町		1		1	1					1	1								1				6
川上町				1	1						1					1						1	5
汲沢1～8丁目											1												1
汲沢町																						1	1
小雀町																				1			1
品濃町				1										1				3		2	1		8
下倉田町											1											2	3
戸塚町				1							1	1						2	1	1	1		8
鳥が丘																							0
名瀬町																1			1				2
東俣野町													2										2
平戸1～5丁目													1			1		1				1	4
平戸町			1	1	1						1												4
深谷町				1							1	1										1	4
舞岡町											1		1							1			3
前田町																							0
俣野町																1							1
南舞岡1～4丁目																							0
矢部町												1								1		1	3
吉田町																						1	1
戸塚町無番地																						1	1
上品濃																							0
原宿1～5丁目																							0
その他(電車内等)																							0
合計	0	1	1	7	3	0	0	0	0	0	5	6	5	1	0	6	0	6	6	3	12	62	
令和元年発生件数	0	1	3	5	8	0	0	1	4	0	8	18	9	0	0	10	2	12	7	3	23	114	
前年度対比件数	0	0	-2	2	-5	0	0	-1	-4	0	-3	-12	-4	1	0	-4	-2	-6	-1	0	-11	-52	
前年度対比率	0.0%	0.0%	-66.7%	40.0%	-62.5%	0.0%	0.0%	-100.0%	-100.0%	0.0%	-37.5%	-66.7%	-44.4%	0.0%	0.0%	-40.0%	-100.0%	-50.0%	-14.3%	0.0%	-47.8%	-45.6%	

※ この表に記載された数値は暫定値あり、確定値とは異なりますので、防犯対策上の目安としてください。

戸塚警察署管内の人身交通事故発生実態と特徴(概数)

令和2年1月1日から令和2年4月30日までの間

*交通事故発生概要

		神奈川県下管内	
件数	2020年	6577	192
	2019年	7725	185
増減		-1148	7
死者数	2020年	54	
	2019年	41	2
増減		13	-2
負傷者数	2020年	7653	231
	2019年	8002	203
増減		-1349	28

*月別事故発生状況

月		1月	2月	3月	4月	5月	6月	7月	8月	9月	10月	11月	12月	合計
件数	2020年	56	52	49	35									192
	増減													
死者	2020年			-1										-2
	増減													
傷者	2020年	67	62	59	43									231
	増減													

が増加したところ

*曜日別事故発生状況

曜日	日	月	火	水	木	金	土	合計
件数	25	22	24	25	31	35	30	192
増減								

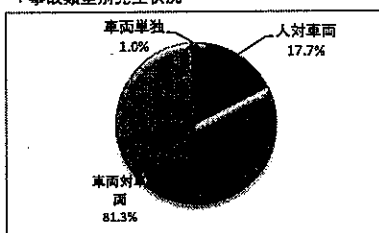
が増加したところ

*道路別事故発生件数

道路名	件数	増減	死者
国道1号線	57	-9	
横浜伊勢原線	3	-2	
環状2号線	7	-2	
環状3号線	1	-3	
環状4号線	12		
瀬谷柏尾線	5		
阿久和鎌倉線	1		
原宿六浦線	0		
大船停車場矢部線	2		
一般市道	93	15	
その他	11	2	
合計	192	7	

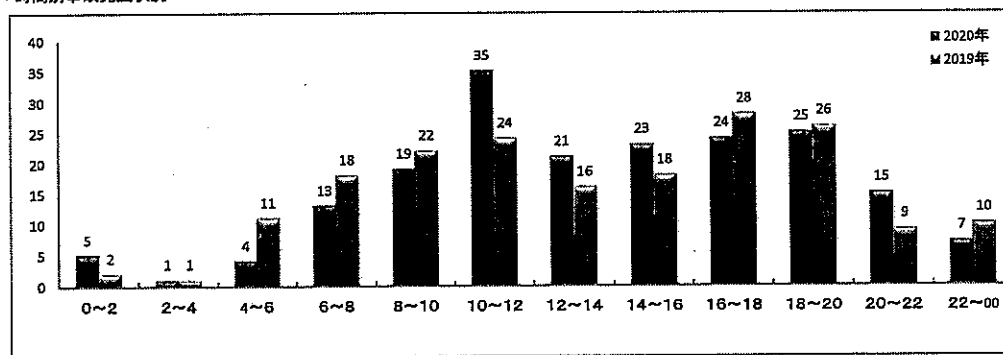
が増加したところ

*事故類型別発生状況



車対人	件数	増減	死者	車対車	件数	増減	死者	車対歩	件数	増減	死者
対面通行	2			正面衝突	4			工作物衝突			
背面通行	2	-2		追突	54	16		路外逸脱			
横断歩道横断	19	5		出会い頭	20			転倒			
その他横断	7	-2		右左折時	42	-10		その他			-2
その他	4	-2		その他	36	-2		小計	2		-1
小計	34	-1		小計	156			合計	192	7	

*時間別事故発生状況



◎戸塚警察署管内の人身交通事故の特徴

- 二輪車の関係する事故は 66件 発生した
これは前年比 -15件
発生件数全体の 34.4%
県下の平均は 29.3%
であった
- 高齢者の関係する事故は 62件 発生した
これは前年比 +13件
発生件数全体の 32.3%
県下の平均は 33.8%
であった
- 自転車の関係する事故は 28件 発生した
これは前年比 +3件
発生件数全体の 14.6%
県下の平均は 22.8%
であった
- 国道1号での事故は 57件 発生した
これは前年比 -9件
発生件数全体の 29.7%
にあたる



*町名別事故発生状況

町名	件数	増減	死者
秋葉町	1	-2	
影取町	3		
柏尾町	6	-2	
上倉田町	6	5	
上品濃	1	1	
上矢部町	12		
川上町	5	2	
汲沢町	8	-5	
汲沢	1		
小雀町	5	-1	
品濃町	23	9	
下倉田町	4	-2	
戸塚町	23	2	
鳥が丘	1	-3	
名瀬町	6	-6	
原宿	21	2	
俣野町	2	-2	
東俣野町	7	5	
平戸町	10	-9	
平戸	7	1	
深谷町	10	1	
舞岡町	7	5	
前田町	4	1	
南舞岡	1		
矢部町	12	6	
吉田町	6	4	
合計	192	7	

*交番別事故発生状況

交番	件数	増減	死者
下倉田	4	-3	
原宿	43	2	
戸塚駅西口	25	2	
戸塚駅東口	4	-5	
上矢部	14	-8	
深谷	14	-3	
東戸塚駅前	29	12	
柏尾	14	2	
不動坂	7	2	
舞岡	8	5	
平戸	19	-6	
跡場	11	4	
合計	192	7	

増減は、前年対比数です。

*第1当事者の違反

第一当事者の違反	件数	割合
前方不注意	20	10.4%
左右安全不確認	25	13.0%
後方安全不確認	11	5.7%
一時不停止	4	2.1%
信号無視	6	3.1%
ブレーキ操作不適	6	3.1%
ハンドル操作不適	3	1.6%
優先通行妨害	9	4.7%
動静不注意	32	16.7%
速度超過		
横断歩行者妨害	13	6.8%
その他	62	32.3%
対象外	1	0.5%
合計	192	100.0%

前方不注意・左右安全不確認・
後方安全不確認の違反で全体の

29.2%

を占めています！！

少しの注意で事故は防げます！



火災・救急状況（令和2年中）

戸塚消防署（令和2年4月30日現在）

区分／年別		戸塚区			横浜市		
		令和2年	平成31年・令和元年	増△減	令和2年	平成31年・令和元年	増△減
火災件数		26	15	11	273	275	△ 2
火災種別	建物	13	7	6	167	164	3
	林野	0	1	△ 1	0	1	△ 1
	車両	2	0	2	23	16	7
	船舶	0	0	0	1	0	1
	航空機	0	0	0	0	0	0
	その他	11	7	4	82	94	△ 12
損害程度	焼損床面積（㎡）	163	207	△ 44	2,506	2,855	△ 349
	死者	1	0	1	7	11	△ 4
	負傷者	1	5	△ 4	40	54	△ 14
主な出火原因	放火	6	6	0	61	70	△ 9
	たばこ	5	2	3	34	52	△ 18
	こんろ	2	0	2	31	33	△ 2
	ストーブ	2	2	0	18	8	10
	配線器具	4	1	3	17	12	5
	その他	7	8	△ 1	112	100	12
救急出場件数		4,730	4,978	△ 248	64,828	69,286	△ 4,458
救急種別	急病	3,166	3,331	△ 165	44,943	47,947	△ 3,004
	交通事故	216	230	△ 14	2,761	3,262	△ 501
	一般負傷	831	822	9	11,797	12,090	△ 293
	その他	517	595	△ 78	5,327	5,987	△ 660

※ 数値は速報のため、変更することがあります。

令和2年4月中の戸塚区内火災・救急状況

火災 4 件		
発生日	発生場所	概要
4月7日	品濃町	4階建て店舗の屋上で、高圧受電設備、スロット台等若干焼損
4月18日	舞岡町	木造2階建て専用住宅、建61㎡、延84㎡、全焼
4月24日	川上町	共同住宅台所において、冷蔵庫、蛍光灯、床面等若干焼損
4月27日	戸塚町	遊歩道に設置されたベンチの木製背もたれが若干焼損

救急 1,048件	
種別	件数
急病	693
交通事故	47
一般負傷	180
その他	128

連合町内会別火災発生状況

連合/年別	令和2年	平成31年・令和元年	増△減	連合/年別	令和2年	平成31年・令和元年	増△減
戸塚第一地区	2	1	1	平戸平和台地区			0
戸塚第二地区			0	上矢部地区	1	1	0
戸塚第三地区		1	△ 1	名瀬地区	2		2
踊場地区			0	大正地区	9	3	6
北汲沢地区		1	△ 1	汲沢地区	1		1
舞岡地区	1	1	0	上倉田地区			0
川上地区			0	下倉田地区			0
柏尾地区	2		2	吉田矢部地区		2	△ 2
東戸塚地区	4	3	1	その他	2	1	1
平戸地区	2	1	1	合計	26	15	11

戸塚消防署からのお知らせ(5月)

新型コロナウイルス対策でのステイ・ホーム！

そして… これからの季節は、屋内での熱中症にも気を付けて！！

実は、熱中症の「発生場所」は、『住居』が最も多く、約40%を占めます。



平成30年総務省消防庁発表

熱中症を予防して、元気な夏を！！

近年、梅雨明け前の5月でも、気温が急に高くなると、熱中症が疑われる症状で救急搬送される方が多くなる傾向にあります。こまめな水分補給で熱中症を予防し、元気に夏を過ごしましょう！

住居のこんな場所で発生

- ◆ 寝室
- ◆ 直射日光の当たるリビング
- ◆ キッチン
- ◆ トイレ



熱中症の予防法

- ◆ 日傘・帽子
- ◆ こまめな水分補給
- ◆ 日頃の健康管理
- ◆ 扇風機やエアコンを使った室温管理
- ◆ 涼しい服装
- ◆ 日陰の利用
- ◆ 換気



■ 熱中症になったときは… ■

- ・ 涼しい場所に避難する
- ・ 衣服を脱がせ、体を冷やす
- ・ 水分・塩分を補給する。

意識がない、呼びかけに反応しない場合は、119番で救急車を要請しましょう！



不名誉ながら… 戸塚区 火災件数 市内ワースト1位 継続中

「火の用心」

■ 令和2年度 4月分 戸塚区燃やすごみ量実績について

令和2年4月分の燃やすごみ量は、新型コロナウイルス感染症の影響により集計作業が遅れているため、来月にご報告いたします。

【古布の自宅保管のお願いについて】

資源物のうち、「古布」は、主に海外へ輸出しリユース・リサイクルされていますが、新型コロナウイルス感染症の影響により、輸出や海外の工場の稼働が停止しており、リサイクルが滞っています。

しばらくの間、「古布」については、できる限り各ご家庭で保管していただきますようお願いいたします。

また、資源回収ボックス・センターリサイクル・港南資源回収センターへの「古布」の持込みについても、なるべくお控えいただくようお願いいたします。

担当：戸塚区地域振興課 資源化推進担当

富田、稲葉

電話：866-8411