

かわら版(10月号)

発行者：南消防署



予防係

お出かけ防災教室を オンラインで実施！

日時：令和3年10月4日(月) 11:30~12:10

内容： 従来は、消防署が小学校に訪問し、見学や体験を通して消防の仕事や防災について学習してもらうお出かけ防災教室ですが、新型コロナウイルス感染症予防の観点から、授業支援システム「ロイロノート」と、オンライン会議システム「ZOOM」を活用した非接触型の授業形式で実施しました。対面でのコミュニケーションが難しい状況が続く中、クイズや質問コーナーなど子供たちが楽しみながら防災を学べるよう、工夫しました。

南消防署は、今後も子どもたちの防火・防災意識の向上に向け、新たな取組を積極的に推進していきます！



南消防団

ゴムボート 漕艇訓練を

そうていくんれん

実施しました！

日時：令和3年10月3日(日) 9:00~12:00


場所：蒔田公園ふれあいパーク付近

内容： 静岡県熱海市で発生した土砂災害など、近年、各地で発生している風水害への対策の一環として南消防団で、唯一ゴムボートが配布されている南消防団第3分団と蒔田消防隊が連携し、ゴムボート漕艇訓練を実施しました。

今年度、新たに配置された資機材ということもあり、団員だけで使えるようにするため、ゴムボートの諸元や組立要領、取扱訓練を行ったあと、実際に大岡川で4人1組の漕艇訓練を行いました。

実際に訓練に参加した団員からは「4人で息を合わせるのが難しかった」、「実災害を想定し訓練に取り組めた」などの意見があり、今後も継続して訓練を実施する必要性を感じました。

南消防署は、「いざ」という時に備え、日ごろからの訓練、南消防団との顔の見える関係の構築に引き続き取り組んでまいります。



令和3年火災・救急概況

南消防署
1月1日～9月30日

1 南区火災・救急状況

区分 \ 年別	令和3年	令和2年	増△減	
火災件数	36	27	9	
火災種別	建物	25	19	6
	林野	0	0	0
	車両	2	2	0
	船舶	0	0	0
	航空機	0	0	0
	その他	9	6	3
焼損床面積 (㎡)	205	136	69	
死者(人)	2	1	1	
負傷者(人)	6	5	1	
主な火災原因	放火(疑い含む)	12	8	4
	こんろ	7	3	4
	たばこ	5	4	1
	電気機器	2	1	1
	配線器具	2	1	1
救急出場件数	9,645	9,117	528	
救急種別	急病	6,993	6,491	502
	一般負傷	1,612	1,660	△48
	交通事故	315	330	△15
	その他	725	636	89

2 横浜市火災・救急状況

区分 \ 年別	令和3年	令和2年	増△減	
火災件数(件)	536	489	47	
焼損床面積(㎡)	7,618	4,165	3,453	
死者数(人)	15 (0)	12 (2)	3	
負傷者数(人)	86	77	9	
救急出場件数(件)	151,764	144,914	6,850	
救急種別	急病	106,065	100,161	5,904
	一般負傷	26,518	26,613	△95
	交通事故	6,295	6,246	49
	その他	12,886	11,894	992

* 死者数欄()内の数値は、放火自殺者の内数

3 行政区別火災・救急状況

区分	年別	火災			救急		
		令和3年	令和2年	増△減	令和3年	令和2年	増△減
行政区別件数	鶴見	37	41	△4	11,303	10,659	644
	神奈川	32	28	4	9,738	9,116	622
	西	26	25	1	5,777	5,548	229
	中	59	45	14	11,499	11,219	280
	南	36	27	9	9,645	9,117	528
	港南	37	31	6	8,634	8,695	△61
	保土ヶ谷	29	20	9	8,488	8,124	364
	旭	33	33	0	10,064	9,748	316
	磯子	22	17	5	6,881	6,837	44
	金沢	30	29	1	8,362	8,118	244
	港北	41	37	4	12,257	11,438	819
	緑	14	24	△10	6,789	6,546	243
	青葉	31	22	9	9,108	8,472	636
	都筑	28	23	5	6,267	5,916	351
	戸塚	30	43	△13	11,151	10,392	759
	栄	9	7	2	4,739	4,530	209
泉	23	19	4	5,940	5,587	353	
瀬谷	19	18	1	5,085	4,803	282	

※本年数値は速報のため、変更することがあります。また、表は前年同時期との比較です。

4 連合町内会・受持消防団別火災件数

連合町内会名	火災件数	受持消防団
太田東部連合町内会	2	1分団
太田地区町内連合会	2	
寿東部連合町内会	8	2分団
中村地区連合町内会	6	
蒔田連合町内会	1	3分団
お三の宮地区連合町内会	0	
堀ノ内睦町連合町内会	1	
井土ヶ谷地区連合町内会	1	4分団
北永田地区連合町内会	4	
永田みなみ台連合自治会	2	5分団
本大岡地区町内会連合会	1	
大岡地区連合町内会	0	
別所地区連合町内会	1	6分団
南永田・山王台連合町内会	0	
六ツ川地区連合自治会	2	
六ツ川大池地区連合自治会	4	
連合未加入自治会、その他	0	1~6分団
合計	36	

5 南消防団受持地域別火災件数

分団名	発生件数(件)
第1分団	4
第2分団	14
第3分団	2
第4分団	7
第5分団	1
第6分団	8
合計	36