

戸塚警察ニュース

令和４年９月16日

● 刑法犯認知件数

	令和４年８月末	令和３年８月末	増　減	割　合
戸 塚 区	597件	538件	+59件	+10.1%
神奈川県	22,569件	21,736件	+833件	+3.8%

● 特殊詐欺発生件数

		令和４年８月末	令和３年８月末	増　減
戸 塚 区	件　数	56件	36件	+20件
	被害額	約1億1,238万円	約6,456万円	+約4,782万円
神奈川県	件　数	1,180件	839件	＋341件
	被害額	約23億2,042万円	約14億3,420万円	＋約8億8,622万円

● 交通事故発生件数

		令和４年８月末	令和３年８月末	増　減
戸 塚 区	発生	318件	425件	－107件
	死亡	1人	3人	－2人
	負傷	311人	422人	－111人
神奈川県	発生	13,534件	13,957件	－423件
	死亡	70人	79人	-9人
	負傷	15,655人	16,157人	－502人

● 特殊詐欺検挙件数

		令和４年８月末	令和３年８月末	増　減
戸 塚 区	件数	16件	11件	＋5件
	人員	9人	2人	＋7人
神奈川県	件数	446件	438件	+8件
	人員	171人	136人	＋35人

※　数値については暫定値となります。

≪お知らせ≫

「私たちはダマされません！」

神奈川県警では、特殊詐欺被害防止スローガンとして
「私たちはダマされません！」
を掲げています。

高齢者自身が「絶対に騙されない」という強い意志を持つことで被害防止に繋げることを目的としています。

戸塚区内においても、特殊詐欺被害が発生している状況であるため、周知をお願い致します。

自宅の現金保管に注意！

自宅での現金保管は、火災や空き巣等のリスクがあるだけでなく、オレオレ詐欺等の電話があった際に、直ぐに用意できることから、犯人に手渡しやすい状況になってしまいます。

また、自宅に現金が保管されていることが、犯人グループに知られてしまえば、アポ電強盗の被害に遭う危険性もあることから、現金の必要以上の保管は控えましょう！

特殊詐欺の月別認知件数（戸塚区）

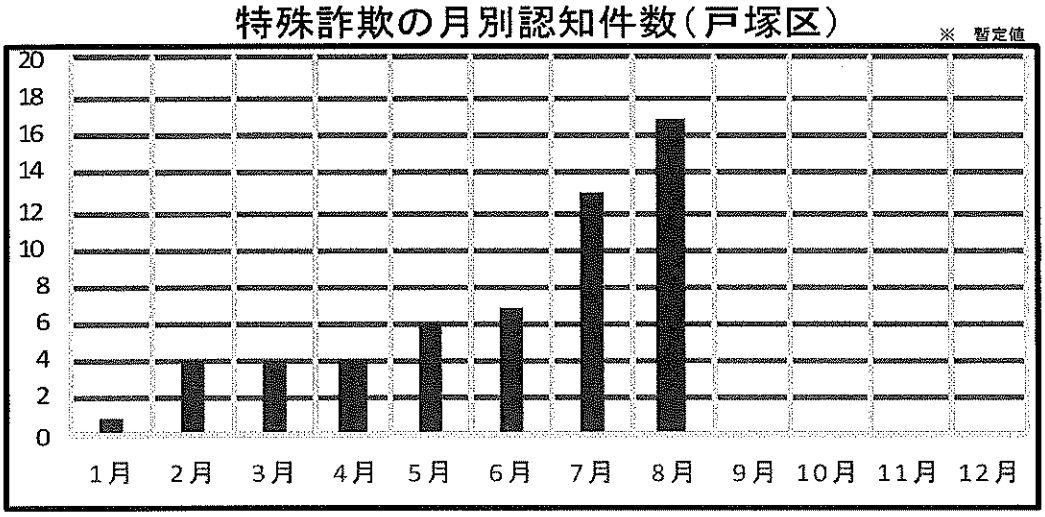

特殊詐欺の手口別認知件数（戸塚区内・８月３１日現在）

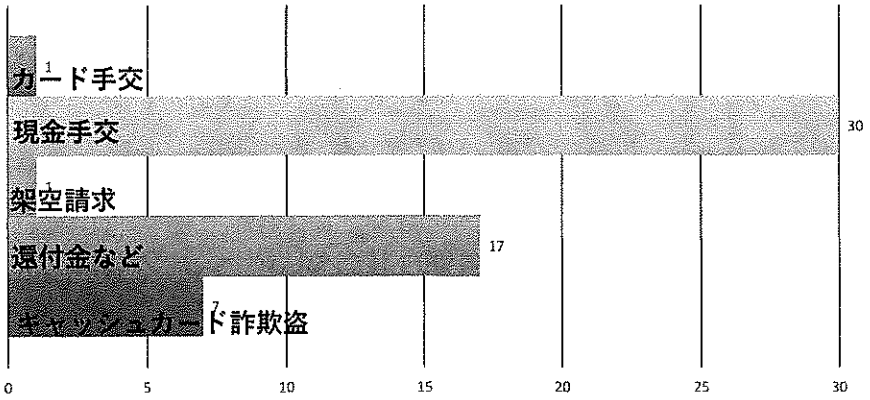

■オレオレカード手交　■オレオレ現金交付　■架空請求　■還付金など　■窃盗（すり替え型）

戸塚警察署管内の人身交通事故発生実態と特徴（概数）

令和4年1月1日から令和4年8月31日までの間

＊交通事故発生概要

		神奈川県下	管内
件数	2022年	13534	318
	2021年	13957	425
	増減	−423	−107
死者数	2022年	70	1
	2021年	79	3
	増減	−9	−2
負傷者数	2022年	15655	311
	2021年	16157	422
	増減	−502	−111

＊月別事故発生状況

月		1月	2月	3月	4月	5月	6月	7月	8月	9月	10月	11月	12月	合計
件数	2022年	43	41	34	45	42	45	33	35					318
	増減	−11		−29	−6	−14	−14	−17	−14					−107
死者	2022年							1						1
	増減	−1			−1									−2
傷者	2022年	48	44	35	53	44	50	37	38					349
	増減	−9	−5	−36	−10	−15	−15	−21	−22					−133

が増加したところ

＊曜日別事故発生状況

曜日	日	月	火	水	木	金	土	合計
件数	31	49	58	55	47	44	34	318
増減	−8	−17	3	−1	−29	−26	−29	−107

が増加したところ

＊道路別事故発生件数

道路名	件数	増減	死者
国道1号	99	−31	
横浜伊勢原	6	−2	
環状2号線	11	−4	
環状3号線	13	4	1
環状4号線	12	−11	
瀬谷柏尾	7	−1	
阿久和鎌倉	3		
原宿六浦			
大船停車場矢部	7	3	
一般市道	131	−72	
その他	29	7	
合計	318	−107	1

が増加したところ

＊町名別事故発生状況

町名	件数	増減	死者
秋葉町	2	−8	
影取町	5	−3	
柏尾町	7	−15	
上柏尾町	7	4	
上倉田町	6	−2	
上品濃			
上矢部町	12	−5	
川上町	7	−4	
汲沢町	17	−4	
汲沢	12	−6	
小雀町	6		
品濃町	29	−3	
下倉田町	9	−5	
戸塚町	56	6	
鳥が丘	3	−1	
名瀬町	15	−2	
原宿	28	−14	
俣野町	8	4	
東俣野町	9	−8	
平戸町	18	−12	
平戸	7	1	
深谷町	18	−11	
舞岡町	14	3	
前田町	3	−10	
南舞岡	4	−1	
矢部町	8	−6	
吉田町	8	−5	
合計	318	−107	

＊時間別事故発生状況

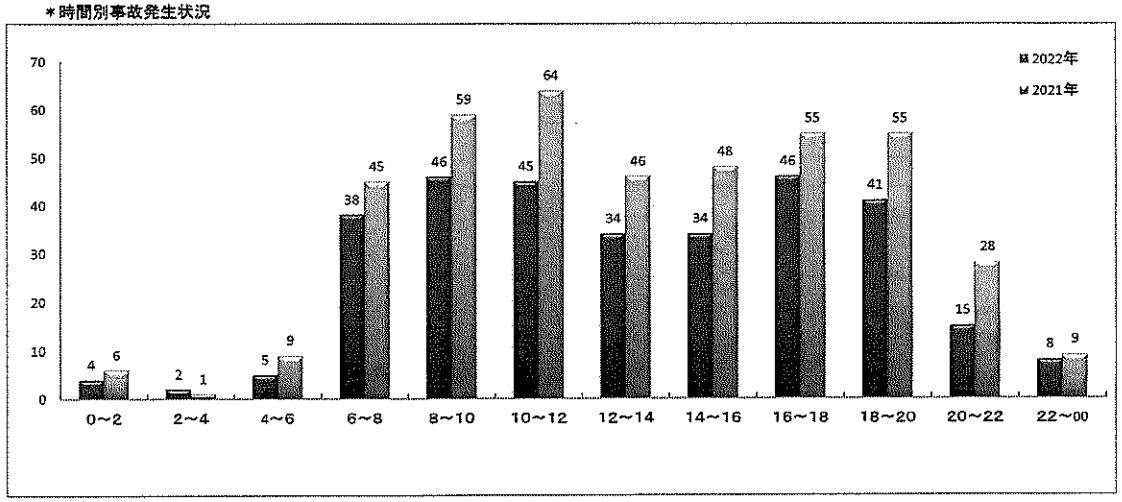

＊第1当事者の違反

第一当事者の違反	件数	割合
前方不注意	28	8.8%
左右安全不確認	54	17.0%
後安全不確認	31	9.7%
一時不停止	2	0.6%
信号無視	8	2.5%
ブレーキ操作不適	7	2.2%
ハンドル操作不適	4	1.3%
優先通行妨害	12	3.8%
動静不注視	59	18.6%
速度超過		
横断歩行者妨害	14	4.4%
その他	99	31.1%
対象外		
合計	318	100.0%

増減は、前年対比数です。

◎戸塚警察署管内の人身交通事故の特徴

- 二輪車の関係する事故は 115件 発生した
  - これは前年比 −32件 で
  - 発生件数全体の 36.2% にあたる
  - 県下の平均は 27.8% であった
- 高齢者の関係する事故は 94件 発生した
  - これは前年比 −32件 で
  - 発生件数全体の 29.6% にあたる
  - 県下の平均は 32.7% であった
- 自転車の関係する事故は 56件 発生した
  - これは前年比 −12件 で
  - 発生件数全体の 17.6% にあたる
  - 県下の平均は 26.2% であった
- 国道1号での事故は 99件 発生した
  - これは前年比 −31件 で
  - 発生件数全体の 31.1% にあたる



前方不注意・左右安全不確認・後方安全不確認の違反で全体の

35.5%

を占めています！！

少しの注意で事故は防げます！

＊小数点以下桁数は多少の誤差が生じる場合があります。

令和4年　累計　刑法犯発生状況（累計/暫定値）

罪名 / 町名	強盗	傷害	暴行	器物損壊等	住居侵入	事務所荒らし	出店荒らし	忍込み	空き巣	自動車盗	オートバイ盗	自転車盗	車上ねらい	ひったくり	自販機ねらい	部品ねらい	置引き	万引き	振り込め詐欺	詐欺	その他	合計
秋葉町					1								1						1			3
影取町		1																	1		5	7
柏尾町									2			3								1	2	8
上柏尾町								1					1									2
上倉田町		1	2	1						1	1	4						2	2		5	19
上矢部町		1	2	3							2	7				4			1	1	5	26
川上町	1	1	1		1							3	1			2	1	11	1	2	2	27
汲沢1～8丁目				1						1		1	1			1		2	2		3	12
汲沢町											1	3				1			1		5	11
小雀町		1		1				1					1			3					1	8
品濃町		1	2	1	1						1	5	1		1	1	2	34	7		10	67
下倉田町			1	1				8	1		1	2				2		6	2		31	55
戸塚町		2	7	3	1	1	1		1	2	6	25				2		38	9	2	33	133
鳥が丘																			2		1	3
名瀬町					1					2	1	1	3			5			3		3	19
東俣野町												2	1					3			2	8
平戸1～5丁目				2			1			1		1	4			2		1	5	1	1	19
平戸町	1		1	3	2						3							1	2		4	17
深谷町		1	1	1								3		1		1		7	3		9	27
舞岡町			1									4	2					1	1		3	12
前田町											1	1				2		1	4		1	10
俣野町			1								1	2	1			2		1	5	1	4	18
南舞岡1～4丁目																1				1	1	3
矢部町		1	3		2				2	1	1	6	1			1			2		5	25
吉田町		1	2	1	3							4			1			2		2	3	19
戸塚町無番地			2									1					1				3	7
上品濃													2								1	3
原宿1～5丁目			1	1				1			1	6				3		6	1	1	8	29
その他(電車内等)																						0
合計	2	11	27	19	12	1	2	11	6	8	20	84	20	1	2	33	4	116	39	12	151	597
令和3年発生件数	1	19	13	30	10	5	4	8	13	6	22	69	28	0	5	19	7	98	36	14	133	538
前年度対比件数	1	−8	14	−11	2	−4	−2	3	−7	2	−2	15	−8	1	−3	14	−3	18	3	−2	18	59
前年度対比率	200.0%	−42.1%	107.7%	−36.7%	20.0%	−80.0%	−50.0%	33.3%	−53.8%	33.3%	−9.1%	21.7%	−28.6%	100.0%	−60.0%	73.7%	−42.9%	18.4%	8.3%	−14.3%	13.5%	10%

※　この表に記載された数値は暫定値あり、確定値とは異なりますので、防犯対策上の目安としてください。

火災・救急状況（令和４年中）

戸塚消防署（令和４年８月31日現在）

区分／年別		戸塚区		
		令和4年	令和3年	増△減
火災件数		42	27	15
火災種別	建物	26	17	9
	林野	0	0	0
	車両	6	5	1
	船舶	0	0	0
	航空機	0	0	0
	その他	10	5	5
損害程度	焼損床面積（㎡）	479	403	76
	死者	0	0	0
	負傷者	2	4	△ 2
主な出火原因	電灯・電話等の配線	5	3	2
	電気機器	5	2	3
	たばこ	4	3	1
	こんろ	4	2	2
	火あそび	3	0	3
	その他	21	17	4
救急出場件数		11,990	9,992	1,998
救急種別	急病	8,475	6,694	1,781
	一般負傷	1,893	1,688	205
	交通事故	421	453	△ 32
	その他	1,201	1,157	44

区分／年別		横浜市		
		令和4年	令和3年	増△減
火災件数		420	489	△ 69
火災種別	建物	280	327	△ 47
	林野	0	0	0
	車両	43	41	2
	船舶	0	2	△ 2
	航空機	0	0	0
	その他	97	119	△ 22
損害程度	焼損床面積（㎡）	3,563	7,413	△ 3,850
	死者	9	14	△ 5
	負傷者	69	81	△ 12
主な出火原因	たばこ	62	76	△ 14
	放火（疑い含む）	54	80	△ 26
	電気機器	53	36	17
	こんろ	45	64	△ 19
	配線器具	20	18	2
	その他	186	215	△ 29
救急出場件数		163,237	135,563	27,674
救急種別	急病	117,447	94,427	23,020
	一般負傷	28,058	23,913	4,145
	交通事故	5,653	5,605	48
	その他	12,079	11,618	461

※　数値は速報のため、変更することがあります。

令和４年７、８月中の戸塚区内火災・救急状況

火　災　7件　（ 内 訳: 7月 3件、8月 4件 ）

発生日	発生場所	概　　要
7月5日	矢部町	木造2階建て専用住宅のトイレ内若干焼損
7月27日	上倉田町	木造2階建て共同住宅の1階室内台所壁面焼損
7月28日	吉田町	準耐火構造6階建て事業所の事務室内テーブルタップ焼損
8月4日	柏尾町	耐火4階建て工場内のごみ箱等焼損
8月7日	吉田町	軽量鉄骨2階建て共同住宅の1階居室内床面1㎡焼損
8月16日	深谷町	公園内東屋のベンチ焼損
8月24日	上倉田町	耐火構造11階建て複合用途の9階居室内60㎡焼損

救　急　3,809 件

種　別	件　数
急　病	2,910
一般負傷	482
交通事故	106
その他	311

連合町内会別火災発生状況　　８　月　　令和４年

連合/年別	令和4年	令和3年	増△減	連合/年別	令和4年	令和3年	増△減
戸塚第一地区	2	1	1	平戸平和台地区	0	0	0
戸塚第二地区	1	1	0	上矢部地区	1	1	0
戸塚第三地区	3	1	2	名瀬地区	4	1	3
踊場地区	1	2	△ 1	大正地区	9	4	5
北汲沢地区	0	0	0	汲沢地区	1	0	1
舞岡地区	2	5	△ 3	上倉田地区	2	1	1
川上地区	2	3	△ 1	下倉田地区	0	0	0
柏尾地区	3	1	2	吉田矢部地区	2	0	2
東戸塚地区	3	0	3	その他	6	5	1
平戸地区	0	1	△ 1	合計	42	27	15

戸塚消防署からのお知らせ【9月】

通電火災に要注意

台風や豪雨により停電が発生した場合、**電気が復旧する際に火災（通電火災）**が発生する危険があります。
以下のポイントに注意して、通電火災を防ぎましょう。

通電火災を防ぐポイント

停電発生

・停電中は電気機器のスイッチを切るとともに、電源プラグをコンセントから抜く。

・停電中に自宅等を離れる際はブレーカーを落とす。

・再通電時には、漏水等により電気機器等が破損していないか、配線やコードが損傷していないか、十分に安全を確認する。

・建物や電気機器に外見上の損傷がなくとも、壁内配線の損傷や電気機器内部の故障により、再通電から長時間経過した後、火災に至る場合があるため、十分に安全を確認する。

・煙の発生等の異常を発見した際は直ちにブレーカーを落とし、最寄りの消防署に連絡する。

○ 令和４年度６月分・７月分戸塚区燃やすごみ量実績（速報値）について

６月分の燃やすごみ量は、昨年度の同時期に比べ**7.7%減少**しました。
７月分の燃やすごみ量は、昨年度の同時期に比べ**4.0%減少**しました。

【戸塚区】家庭系燃やすごみ量（６月分）

	燃やすごみ量（ton）	原単位（g/人・日）
令和４年度６月分	３，１５１．２	３６９．２
前年度差	△263.2（△7.7%）	△35.6（△8.8%）
令和３年度６月分	３，４１４．４	４０４．８

【戸塚区】家庭系燃やすごみ量（７月分）

	燃やすごみ量（ton）	原単位（g/人・日）
令和４年度７月分	３，４５１．３	３９１．３
前年度差	△144.8（△4.0%）	△21.2（△5.1%）
令和３年度７月分	３，５９６．０	４１２．５

【戸塚区】家庭系燃やすごみ量（４～７月分累計）

	燃やすごみ量（ton）	原単位（g/人・日）
令和４年度 ４～７月分累計	１３，８６１．６	３９９．５
前年度差	△477.5（△3.3%）	△18.7（△４．５%）
令和３年度 ４～７月分累計	１４，３３９．２	４１８．２

資源回収ボックス

家庭から出される資源物を回収するボックスを戸塚区役所と地区センター（戸塚地区センターを除く）に設置しています。

【回収品目】

紙類（新聞、雑誌、その他の紙、紙パック）⇒段ボールは出せません。
布類（古着、古繊維、タオル、シーツ）　⇒布団綿、枕、革製品等は出せません。

【設置場所】

◎戸塚区役所（戸塚町16-17）　◎上矢部地区センター（上矢部町2342）
◎東戸塚地区センター（川上町4-4）　◎舞岡地区センター（舞岡町3020）
◎大正地区センター（原宿3-59-1）　◎踊場地区センター（汲沢2-23-1）⇒古布の回収はしていません

【出し方等】

・新聞紙と折り込みちらしは、いっしょにして紙ひもなどで十字にしばる。
・雑誌は紙ひもなどで十字に縛り、その他の紙は紙袋または半透明の袋に入れ、ひもで縛るなど中身が出ないようにする。
・紙パックは洗って平らに開いて乾かしてから出す。
・布類は、十文字にしばるか、半透明の袋に入れる。
・利用時間は各施設等の開館・開店時間中に限る。

戸塚区役所に設置している資源回収ボックス

問合せ：　戸塚区地域振興課資源化推進担当　TEL 866-8411