

戸塚区連合町内会自治会連絡会10月定例会 議 題 説 明 書

資源循環局業務課

議題名: バッテリーの取り外せない充電式小型家電の出し方について

【内容】

今年度、コードレス掃除機やロボット掃除機などの充電式小型家電のバッテリーを原因とした収集車の火災が急増しています。

バッテリーに使用されるリチウムイオン電池は、圧力や強い衝撃を受けると発熱・発火する恐れがあるため、充電式小型家電を「燃やすごみ」の日に出す際は、バッテリーを取り外すようお願いしています。

しかし、バッテリーを取り外せない小型家電も多いため、それらが生ごみ等と同じ袋に混ぜて出され、収集車の中で押しつぶされることで火災が起きていると考えられます。

つきましては、火災が起こらないよう、バッテリーの取り外せない小型家電については、燃やすごみとは別の袋で「燃やすごみの日」に出していただくようお願いするチラシを作成いたしましたので、自治会町内会掲示板への掲載をお願いいたします。

【例年あげている議題か？】

今回初めての議題です。

【会議に参加している地区連長が、各地区の単会会長に何を伝えればいいのか？】

【各単会の会長に何を依頼したいのか？】(具体的に記入してください。)

各自治会町内会にチラシが届きましたら、掲示板への掲載をお願いします。

【その他、注意することなど】

問合せ先

担当部署 資源循環局業務課

担当者名 大野 修

TEL 671-3819 FAX 662-1225

バッテリーの取り外せない充電式小型家電の出し方について（お願い）

今年度、コードレス掃除機やロボット掃除機などの**充電式小型家電のバッテリーを原因とした収集車の火災が急増**しています。

バッテリーに使用されるリチウムイオン電池は、圧力や強い衝撃を受けると発熱・発火する恐れがあるため、充電式小型家電を「燃やすごみ」の日に出す際は、バッテリーを取り外すようお願いしています。

しかし、バッテリーを取り外せない小型家電も多いため、それらが生ごみ等と同じ袋に混ぜて出され、収集車の中で押しつぶされることで火災が起きていると考えられます。

つきましては、**火災が起こらないよう、バッテリーの取り外せない小型家電については、燃やすごみとは別の袋で「燃やすごみの日」に出していただくようお願いする旨**をご案内したチラシを作成いたしましたので、自治会町内会掲示版への掲出をお願いいたします。

1 バッテリーの取り外せない小型家電の出し方

これまで：燃やすごみの日に、燃やすごみ（生ごみ等）と同じ袋で集積場所へ

↓

これから：燃やすごみの日に、**燃やすごみ（生ごみ等）とは別の袋**で集積場所へ

※バッテリーのない小型家電は、これまでの出し方でお出しいただけます。

2 資料（裏面）

バッテリーの取り外せない小型家電の出し方チラシ


担当：業務課資源化係

電話：671-3819

FAX：662-1225

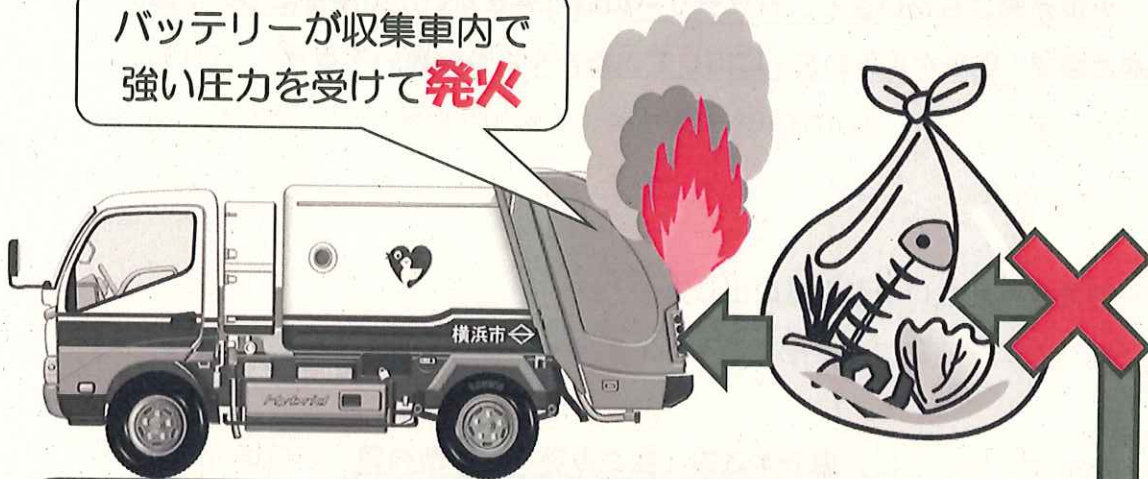
資源循環局からのお願い

バッテリーの取り外せない
小型家電(コードレス掃除機
ロボット掃除機など)は
燃やすごみとは別の袋で
「燃やすごみの日」に出してください



バッテリーによる収集車の火災が多発しています

バッテリーが収集車内で
強い圧力を受けて**発火**

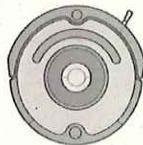


燃やすごみに
混ぜないで!

バッテリーの取り外せない充電式小型家電(例)



コードレス掃除機



ロボット掃除機



電動工具



電気シェーバー



手持ち扇風機

燃やすごみとは別の袋で「燃やすごみの日」に

一番長い辺が50cm以上のものは「粗大ごみ」(金属製品の場合30cm以上)



30×15cm未満の小型家電は
区役所等に設置された
ピンクの回収箱に入れて
リサイクルにご協力ください!

※バッテリーの付いていない小型家電は、
燃やすごみに混ぜて出すことができます。
※バッテリー・モバイルバッテリーは、家電量販店や
区役所等にある黄色い回収缶に出してください。

お問合せ先:資源循環局 各区収集事務所

詳細は↓↓

