

戸塚警察ニュース

令和5年2月7日

● 刑法犯認知件数

	令和5年1月末	令和4年1月末	増減	割合
戸塚区	83件	60件	23件	+38.3%
神奈川県	3230件	2412件	818件	+33.9%

● 特殊詐欺発生件数

		令和5年1月末	令和4年1月末	増減
戸塚区	件数	1件	1件	0件
	被害額	調査中	約150万円	調査中
神奈川県	件数	143件	77件	+66件
	被害額	約1億8,686万円	約1億466万円	+約8,220万円

● 交通事故発生件数

		令和5年1月末	令和4年1月末	増減
戸塚区	発生	51件	43件	+8件
	死亡	0人	0人	人
	負傷	57人	48人	+9人
神奈川県	発生	1632件	1577件	+55件
	死亡	11人	13人	-2人
	負傷	1922人	1801人	+121人

● 特殊詐欺検挙件数

		令和5年1月末	令和4年1月末	増減
戸塚区	件数	2件	3件	-1件
	人員	1人	4人	-3人
神奈川県	件数	50件	73件	-23件
	人員	25人	22人	-3人

※ 数値については暫定値となります。

《お知らせ》

「私たちはダマされません！」

神奈川県警では、特殊詐欺被害防止スローガンとして「私たちはダマされません！」を掲げています。


高齢者自身が「絶対に騙されない」という強い意志を持つことで被害防止に繋げることを目的としています。

戸塚区内においても、特殊詐欺被害が発生している状況であるため、周知をお願い致します。

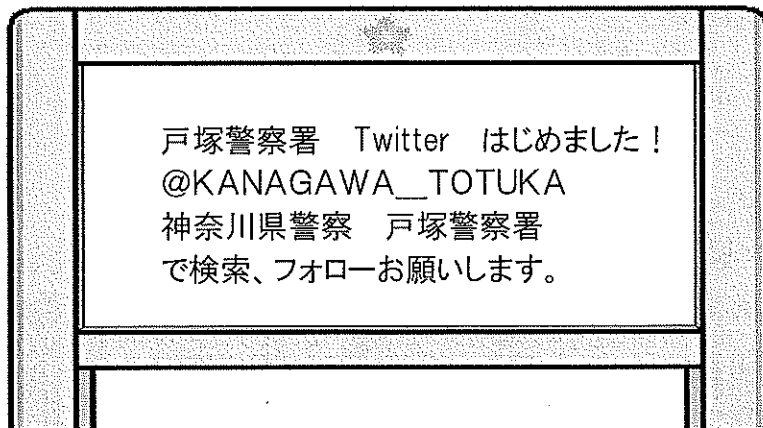
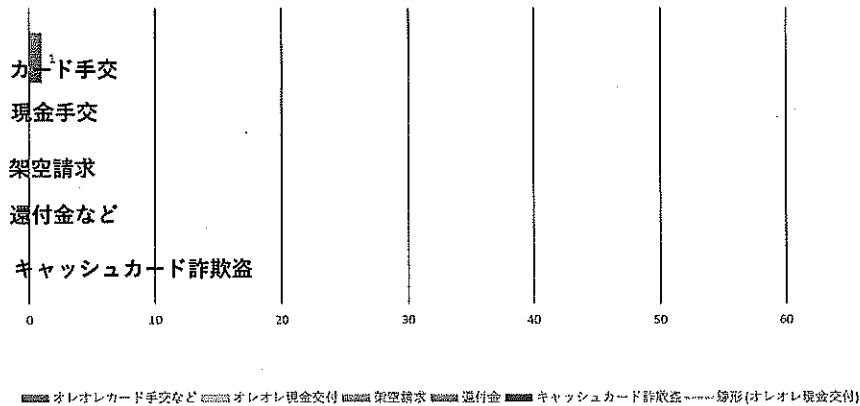
自宅の現金保管に注意！

自宅での現金保管は、火災や空き巣等で被害に遭ってしまう可能性があるだけでなく、オレオレ詐欺等の電話があった際に、直ぐに用意できることから、犯人に手渡しやすい状況になってしまいます。

また、自宅に現金が保管されていることが、犯人グループに知られてしまえば、アポ電強盗の被害に遭う可能性もあることから、現金の必要以上の保管は控えましょう！



特殊詐欺の手口別認知件数（戸塚区内・1月31日現在）



令和5年1月中の刑法犯発生状況（月別累計/暫定値）

町名	強盗	傷害	暴行	器物損壊等	住居侵入	事務所荒らし	出店荒らし	忍込み	空き巣	自動車盗	オートバイ盗	自転車盗	車上ねらい	ひったくり	自販機ねらい	部品ねらい	置引き	万引き	振り込め詐欺	詐欺	その他	合計	
秋葉町																						0	
影取町																		1					1
柏尾町																1							1
上柏尾町																							0
上倉田町										1	2											1	4
上矢部町																						1	1
川上町																		1				1	2
汲沢1～8丁目																							0
汲沢町																						1	1
小雀町																							0
品濃町											2							9					11
下倉田町																						2	2
戸塚町				2			1			1	2					1	6	10			2		25
鳥が丘																			1				1
名瀬町																							0
東俣野町									1														1
平戸1～5丁目																1					1		2
平戸町										1	1					1		1					4
深谷町											1							1				1	3
舞岡町													1										1
前田町																							0
俣野町						3			1	1	1												6
南舞岡1～4丁目																							0
矢部町											1											1	2
吉田町			1							1	3	1					1						7
戸塚町無番地			1																				1
上品濃									1														1
原宿1～5丁目						1				1						1		1				2	6
その他(電車内等)																							0
合計	0	0	2	2	0	4	1	0	3	2	4	13	2	0	0	5	7	24	1	1	12	83	
令和4年発生件数	0	0	2	2	1	0	0	0	1	0	1	9	2	0	1	3	0	15	1	3	19	60	
前年度対比件数	0	0	0	0	-1	4	1	0	2	2	3	4	0	0	-1	2	7	9	0	-2	-7	23	
前年度対比率	0.0%	0.0%	0.0%	0.0%	-100.0%	0.0%	0.0%	0.0%	100.0%	0.0%	300.0%	44.4%	0.0%	0.0%	100.0%	66.7%	#DIV/0!	60.0%	0.0%	300.0%	-36.8%	38.3%	

※ この表に記載された数値は暫定値あり、確定値とは異なりますので、防犯対策上の目安としてください。

戸塚警察署管内の人身交通事故発生実態と特徴(概数)

令和5年1月1日から令和5年1月31日までの間

*交通事故発生概要

		神奈川県下管内	
件数	2023年	1632	51
	2022年	1577	43
		増減	55 8
死者数	2023年	11	
	2022年	13	
		増減	-2
負傷者数	2023年	1922	57
	2022年	1801	48
		増減	121 9

*道路別事故発生件数

道路名	件数	増減	死者
国道1号	10	-7	
横浜伊勢原	1	1	
環状2号線	1	-3	
環状3号線			
環状4号線	3	2	
瀬谷柏尾	1		
阿久和鎌倉			
原宿六浦			
大船停車場矢部	2	1	
一般市道	29	14	
その他	4		
合計	51	8	

が増加したところ

◎戸塚警察署管内の人身交通事故の特徴

- 二輪車の関係する事故は 17件 発生した
これは前年比 -1 で
発生件数全体の 33.3% にあたる
県下の平均は 28.2% であった
- 高齢者の関係する事故は 15件 発生した
これは前年比 -4 で
発生件数全体の 29.4% にあたる
県下の平均は 35.7% であった
- 自転車の関係する事故は 6件 発生した
これは前年比 -1 で
発生件数全体の 11.8% にあたる
県下の平均は 22.9% であった
- 国道1号での事故は 10件 発生した
これは前年比 -7件 で
発生件数全体の 19.6% にあたる



*月別事故発生状況

月	1月	2月	3月	4月	5月	6月	7月	8月	9月	10月	11月	12月	合計
件数	51												51
増減													8
死者													
増減													
傷者	57												57
増減	9												9

が増加したところ

*曜日別事故発生状況

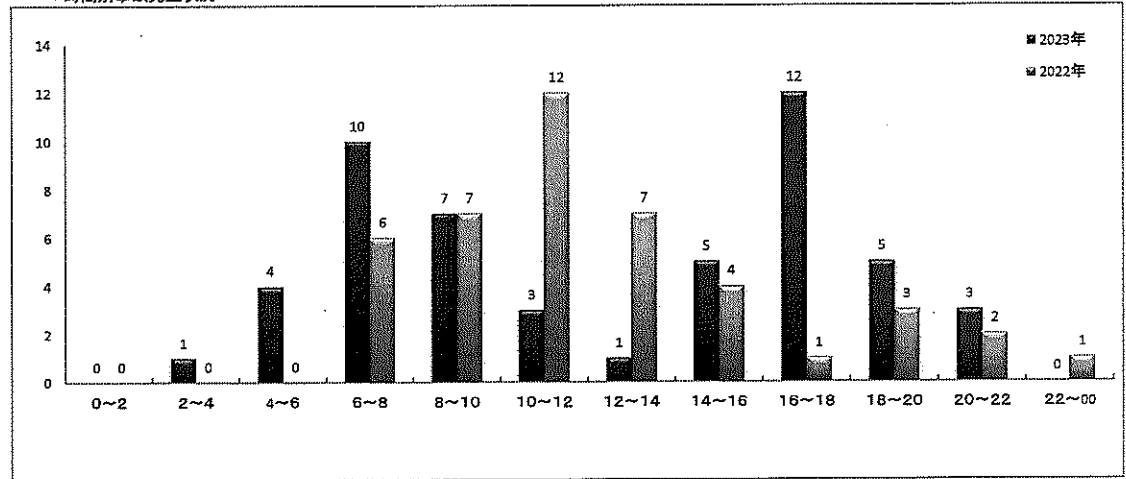
曜日	日	月	火	水	木	金	土	合計
件数	7	4	7	8	9	12	4	51
増減	4	-2		-1	6	1		8

が増加したところ

*町名別事故発生状況

町名	件数	増減	死者
秋葉町	2	2	
影取町	1		
柏尾町	2	2	
上柏尾町	1	1	
上倉田町	2	2	
上品濃			
上矢部町	1	1	
川上町	1		
汲沢町		-5	
汲沢			
小雀町	2		
品濃町	6	-1	
下倉田町	1		
戸塚町	7	1	
鳥が丘			
名瀬町	3	-1	
原宿	2	-4	
俣野町	2		
東俣野町	2	1	
平戸町	4	-1	
平戸		-1	
深谷町	6	5	
舞岡町	2		
前田町			
南舞岡	1	1	
矢部町	2	2	
吉田町	1	1	
合計	51	8	

*時間別事故発生状況



*第1当事者の違反

第一当事者の違反	件数	割合
前方不注意	6	11.8%
左右安全不確認	5	9.8%
後安全不確認	2	3.9%
一時不停止		
信号無視		
ブレーキ操作不適	1	2.0%
ハンドル操作不適		
優先通行妨害	3	5.9%
動静不注意	6	11.8%
速度超過		
横断歩行者妨害	7	13.7%
その他	21	41.2%
対象外		
合計	51	100.0%

前方不注意・左右安全不確認・後方安全不確認の違反で全体の

25.5%

を占めています！！

少しの注意で事故は防げます！



増減は、前年対比数です。

火災・救急状況（令和5年）

戸塚消防署(令和5年1月31日現在)

区分/年別		戸塚区		
		令和5年	令和4年	増△減
火災件数		6	4	2
火災種別	建物	5	2	3
	林野	0	0	0
	車両	0	1	△ 1
	船舶	0	0	0
	航空機	0	0	0
	その他	1	1	0
損害程度	焼損床面積(m ²)	79	0	79
	死者	0	0	0
	負傷者	0	0	0
主な出火原因	放火(疑い含む)	2	0	2
	たばこ	1	1	0
	取灰	1	0	1
	ストーブ	1	1	0
				0
	その他	1	2	△ 1
救急出場件数		1,639	1,415	224
救急種別	急病	1,166	949	217
	交通事故	45	54	△ 9
	一般負傷	289	255	34
	その他	139	157	△ 18

区分/年別		横浜市		
		令和5年	令和4年	増△減
火災件数		65	61	4
火災種別	建物	45	41	4
	林野	0	0	0
	車両	6	8	△ 2
	船舶	0	0	0
	航空機	0	0	0
	その他	14	12	2
損害程度	焼損床面積(m ²)	1,004	246	758
	死者	2	2	0
	負傷者	14	6	8
主な出火原因	放火(疑い含む)	12	6	6
	たばこ	10	10	0
	こんろ	7	5	2
	配線器具	6	4	2
	マッチ・ライター	4	0	4
	その他	26	36	△ 10
救急出場件数		22,108	20,167	1,941
救急種別	急病	16,082	13,931	2,151
	交通事故	629	714	△ 85
	一般負傷	3,901	4,034	△ 133
	その他	1,496	1,488	8

※ 数値は速報のため、変更することがあります。

令和5年1月中の戸塚区内火災・救急状況

火災 6件		
発生日	発生場所	概要
1月1日	矢部町	共同住宅の台所において、台所が1m ² 焼損、天井が16m ² すすで汚損
1月2日	深谷町	共同住宅の居室内において、マットレス、掛布団、毛布及び衣類が焼損
1月4日	名瀬町	専用住宅1棟全焼、類焼2棟、他に雑草1アール焼損
1月19日	戸塚町	共同住宅の居室内において、電気ストーブ、カーペット及び床面が若干焼損
1月24日	川上町	共同住宅において、玄関ドアが焼損
1月29日	汲沢町	敷地内において、コンパネ、ブロック、金網及び枯草が若干焼損

救急1,639件	
種別	件数
急病	1,166
交通事故	45
一般負傷	289
その他	139

連合町内会別火災発生状況

1月

令和5年

連合/年別	令和5年	令和4年	増△減	連合/年別	令和5年	令和4年	増△減
戸塚第一地区	0	0	0	平戸平和台地区	0	0	0
戸塚第二地区	1	1	0	上矢部地区	0	1	△ 1
戸塚第三地区	1	0	1	名瀬地区	1	1	0
踊場地区	0	0	0	大正地区	1	0	1
北汲沢地区	0	0	0	汲沢地区	1	0	1
舞岡地区	0	0	0	上倉田地区	0	0	0
川上地区	0	0	0	下倉田地区	0	0	0
柏尾地区	0	0	0	吉田矢部地区	0	0	0
東戸塚地区	1	0	1	その他	0	1	△ 1
平戸地区	0	0	0	合計	6	4	2

戸塚消防署からのお知らせ[R5年 2月]

- ◆ 春の火災予防運動期間(3/1～3/7) ※議題でポスター掲示の依頼あり

「お出かけは、マスク戸締り 火の用心」 2022年度全国統一防火標語

- ◆ 春の火災予防運動 「駅頭広報」の実施

日 時 : 令和5年3月1日(水) 午前7時～10時、午後2時～3時


場 所 : 戸塚駅西口トツカーナデッキ上(戸塚町16-18)

参加機関 : 戸塚消防署、戸塚消防団



- ◆ 急な病気やけがで迷ったら・・・

今すぐに受診すべきか、救急車を呼ぶべきか・・・/救急受診できる病院・診療所を知りたい・・・



年中無休、24時間対応 電話で相談!