

戸塚警察ニュース

令和5年3月7日

● 刑法犯認知件数

	令和5年2月末	令和4年2月末	増減	割合
戸塚区	141件	118件	+23件	+19.5%
神奈川県	6,317件	4,583件	+1,734件	+37.8%

● 特殊詐欺発生件数

		令和5年2月末	令和4年2月末	増減
戸塚区	件数	2件	5件	-3件
	被害額	100万円	約666万円	-566万円
神奈川県	件数	325件	212件	+113件
	被害額	約5億2,652万円	約3億1,695万円	+約2億957万円

● 交通事故発生件数

		令和5年2月末	令和4年2月末	増減
戸塚区	発生	99件	84件	+15件
	死亡	1人	0人	+1人
	負傷	106人	92人	+14人
神奈川県	発生	3,217件	3,045件	+172件
	死亡	18人	21人	-3人
	負傷	3,770人	3,460人	+310人

● 特殊詐欺検挙件数

		令和5年2月末	令和4年2月末	増減
戸塚区	件数	3件	4件	-1件
	人員	1人	5人	-4人
神奈川県	件数	95件	129件	-34件
	人員	38人	48人	-10人

※ 数値については暫定値となります。

《お知らせ》

「私たちはダマされません！」

神奈川県警では、特殊詐欺被害防止スローガンとして

「私たちはダマされません！」

を掲げています。

高齢者自身が「絶対に騙されない」という強い意志を持つことで被害防止に繋げることを目的としています。

戸塚区内においても、特殊詐欺被害が発生している状況であるため、周知をお願い致します。

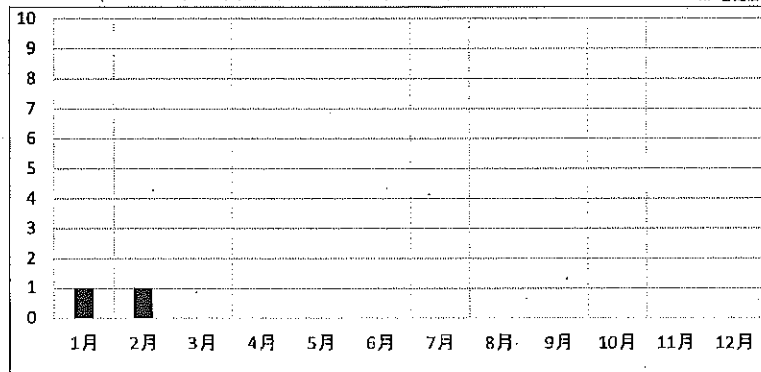
自宅の現金保管に注意！

自宅での現金保管は、火災や空き巣等で被害に遭ってしまう可能性があるだけでなく、オレオレ詐欺等の電話があった際に、直ぐに用意できることから、犯人に手渡ししやすい状況になってしまいます。


また、自宅に現金が保管されていることが、犯人グループに知られてしまえば、アポ電強盗の被害に遭う可能性もあることから、現金の必要以上の保管は控えましょう！

特殊詐欺の月別認知件数(戸塚区)

※ 暫定値



特殊詐欺の手口別認知件数 (戸塚区内・2月28日現在)



■ オレオレカード手交など ■ オレオレ現金交付 ■ 架空請求 ■ 還付金 ■ キャッシュカード詐欺盗 --- 初形(オレオレ現金交付)

戸塚警察署 Twitter はじめました！
 @KANAGAWA_TOTUKA
 神奈川県警察 戸塚警察署
 で検索、フォローお願いします。

戸塚警察署管内の人身交通事故発生実態と特徴(概数)

令和5年1月1日から令和5年2月28日までの間

*交通事故発生概要

		神奈川県下管内	
件数	2023年	3217	99
	2022年	3045	84
	増減	172	15
死者数	2023年	18	1
	2022年	21	
	増減	-3	1
負傷者数	2023年	3770	106
	2022年	3460	92
	増減	310	14


*道路別事故発生件数

道路名	件数	増減	死者
国道1号	24	-4	
横浜伊勢原	3	2	
環状2号線	7	2	
環状3号線		-2	
環状4号線	5	2	
瀬谷柏尾	3	2	1
阿久和鎌倉			
原宿六浦			
大船停車場矢部	2		
一般市道	48	18	
その他	7	-5	
合計	99	15	1

が増加したところ

◎戸塚警察署管内の人身交通事故の特徴

- 二輪車の関係する事故は 32件 発生した
これは前年比 +5件
発生件数全体の 32.3% にあたる
- 高齢者の関係する事故は 30件 発生した
これは前年比 -2件
発生件数全体の 30.3% にあたる
- 自転車の関係する事故は 12件 発生した
これは前年比 -9件
発生件数全体の 12.1% にあたる
- 国道1号での事故は 24件 発生した
これは前年比 -4件
発生件数全体の 24.2% にあたる



*月別事故発生状況

月	1月	2月	3月	4月	5月	6月	7月	8月	9月	10月	11月	12月	合計
件数	51	48											99
増減	8	7											15
死者		1											1
増減		1											1
傷者	57	49											106
増減	9	5											14

が増加したところ

*曜日別事故発生状況

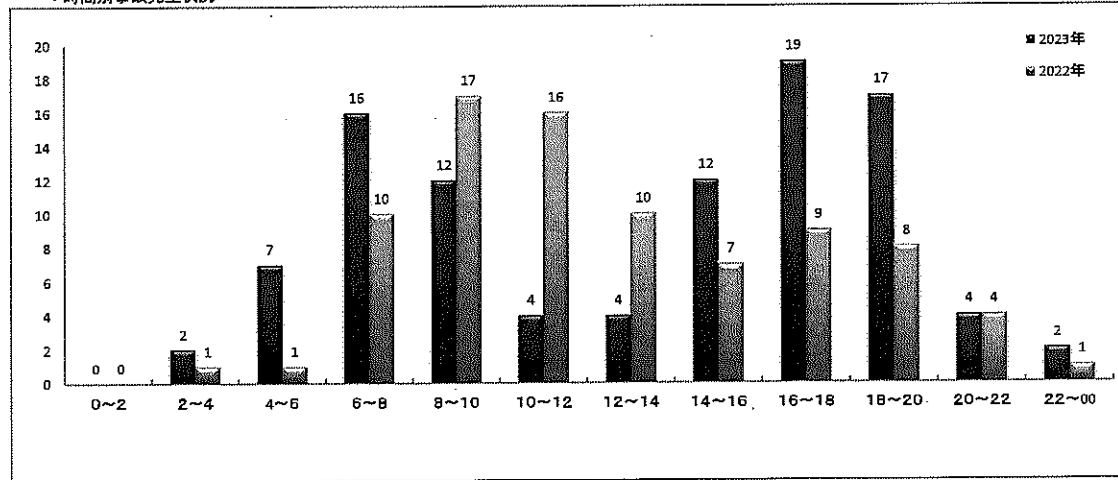
曜日	日	月	火	水	木	金	土	合計
件数	10	9	16	19	13	18	14	99
増減		-1		4	4	1	7	15

が増加したところ

*町名別事故発生状況

町名	件数	増減	死者
秋葉町	2	2	
影取町	1	1	
柏尾町	5	4	
上柏尾町	1	-1	
上倉田町	3	2	
上品濃			
上矢部町	3	3	
川上町	4	4	
汲沢町	1	-5	
汲沢		-3	
小雀町	3	-1	
品濃町	16	4	
下倉田町	2	1	
戸塚町	11	-4	
鳥が丘	1	1	
名瀬町	5	-1	1
原宿	7	-2	
俣野町	2	-2	
東俣野町	3		
平戸町	7	-1	
平戸	1		
深谷町	11	8	
舞岡町	3	1	
前田町	1	-2	
南舞岡	1	1	
矢部町	4	4	
吉田町	1	1	
合計	99	15	1

*時間別事故発生状況



*第1当事者の違反

違反項目	件数	割合
前方不注意	16	16.2%
左右安全不確認	14	14.1%
後方安全不確認	3	3.0%
一時不停止		
信号無視		
ブレーキ操作不適	3	3.0%
ハンドル操作不適	1	1.0%
優先通行妨害	3	3.0%
動静不注意	16	16.2%
速度超過		
横断歩行者妨害	9	9.1%
その他	32	32.3%
対家外	2	2.0%
合計	99	100.0%

前方不注意・左右安全不確認・後方安全不確認の違反で全体の

33.3%

を占めています!!

少しの注意で事故は防げます!



増減は、前年対比数です。

令和5年2月中の刑法犯発生状況（月別累計/暫定値）

町名	強盗	傷害	暴行	器物損壊等	住居侵入	事務所荒らし	出店荒らし	忍込み	空き巣	自動車盗	オートバイ盗	自転車盗	車上ねらい	ひったくり	自販機ねらい	部品ねらい	置き引き	万引き	振り込め詐欺	詐欺	その他	合計
秋葉町																						0
影取町												1										1
柏尾町						1																1
上柏尾町																						0
上倉田町				1								2						2				5
上矢部町		1																				1
川上町		1																				1
汲沢1～8丁目				1																	1	2
汲沢町				1														1			1	3
小雀町		1	1																			2
品濃町										1								5			1	7
下倉田町																			1			1
戸塚町			1									8				1		4			2	16
鳥が丘																						0
名瀬町										1												1
東俣野町																						0
平戸1～5丁目																						0
平戸町																					1	1
深谷町																						0
舞岡町											1										1	2
前田町										1											1	2
俣野町													1								1	2
南舞岡1～4丁目																						0
矢部町	1									1											1	3
吉田町																					1	1
戸塚町無番地				1								1										2
上品濃																						0
原宿1～5丁目												2									2	4
その他(電車内等)																						0
合計	1	3	6	0	0	1	0	0	0	4	1	14	1	0	0	1	0	12	1	0	13	58
令和4年発生件数	0	2	6	3	4	0	0	0	0	1	4	5	3	0	1	6	1	11	4	1	6	58
前年度対比件数	1	1	0	-3	-4	1	0	0	0	3	-3	9	-2	0	-1	-5	-1	1	-3	-1	7	0
前年度対比率	0.0%	50.0%	0.0%	-100.0%	-100.0%	#DIV/0!	0.0%	0.0%	#DIV/0!	0.0%	-75.0%	180.0%	-66.7%	0.0%	0.0%	-83.3%	0.0%	9.1%	-75.0%	-100.0%	116.7%	0.0%

※ この表に記載された数値は暫定値あり、確定値とは異なりますので、防犯対策上の目安としてください。

火災・救急状況（令和5年）

戸塚消防署（令和5年2月28日現在）

区分／年別		戸塚区		
		令和5年	令和4年	増△減
火災件数		11	8	3
火災種別	建物	6	4	2
	林野	0	0	0
	車両	0	2	△ 2
	船舶	0	0	0
	航空機	0	0	0
	その他	5	2	3
損害程度	焼損床面積(㎡)	122	76	46
	死者	0	0	0
	負傷者	0	0	0
主な出火原因	放火(疑い含む)	3	1	2
	火入れ	1	0	1
	取灰	1	0	1
	たばこ	1	1	0
	ストーブ	1	2	△ 1
	その他	4	4	0
救急出場件数		2,926	2,695	231
救急種別	急病	2,032	1,849	183
	交通事故	102	95	7
	一般負傷	528	461	67
	その他	264	290	△ 26

区分／年別		横浜市		
		令和5年	令和4年	増△減
火災件数		137	126	11
火災種別	建物	83	87	△ 4
	林野	0	0	0
	車両	9	12	△ 3
	船舶	0	0	0
	航空機	0	0	0
	その他	45	27	18
損害程度	焼損床面積(㎡)	1,495	911	584
	死者	3	4	△ 1
	負傷者	26	18	8
主な出火原因	放火(疑い含む)	28	15	13
	たばこ	19	21	△ 2
	こんろ	15	11	4
	ストーブ	9	15	△ 6
	配線器具	7	7	0
	その他	59	57	2
救急出場件数		39,627	38,794	833
救急種別	急病	28,287	27,461	826
	交通事故	1,286	1,317	△ 31
	一般負傷	7,228	7,164	64
	その他	2,826	2,852	△ 26

※ 数値は速報のため、変更することがあります。

令和5年2月中の戸塚区内火災・救急状況

火災 5件		
発生日	発生場所	概要
2月9日	深谷町	敷地内において、ベルトコンベアー2m及びごみ類が焼損
2月22日	原宿三丁目	ごみ捨て場のハンドブレンダー、テレビモニター、ネット0.5㎡及びびー斗缶2個が焼損
2月25日	小雀町	空地において、枯草1アール、マット1枚、シート1枚及び波板4mが焼損
2月26日	深谷町	敷地内において、枯草2アール及び合成樹脂製の水道管2mが焼損
2月27日	下倉田町	共同住宅において、2階居室内43㎡が焼損

救急1,287件	
種別	件数
急病	866
交通事故	57
一般負傷	239
その他	125

連合町内会別火災発生状況

2月

令和5年

連合/年別	令和5年	令和4年	増△減	連合/年別	令和5年	令和4年	増△減
戸塚第一地区	0	1	△ 1	平戸平和台地区	0	0	0
戸塚第二地区	1	1	0	上矢部地区	0	1	△ 1
戸塚第三地区	1	0	1	名瀬地区	1	2	△ 1
踊場地区	0	0	0	大正地区	5	0	5
北汲沢地区	0	0	0	汲沢地区	1	0	1
舞岡地区	0	1	△ 1	上倉田地区	0	0	0
川上地区	0	0	0	下倉田地区	1	0	1
柏尾地区	0	0	0	吉田矢部地区	0	0	0
東戸塚地区	1	0	1	その他	0	2	△ 2
平戸地区	0	0	0	合計	11	8	3

戸塚消防署からのお知らせ(3月)

火災件数が増加しています 注意してください!!

火災発生件数 (令和5年2月28日時点)

- ◆ 横浜市内 137件 (前年比11件増)
- ◆ 戸塚区内 11件 (前年比3件増)

※市内、区内ともに出火原因の第1位「放火」



放火されない、放火させない環境を作りましょう。



ゴミは決められた日時に
出しましょう。



家の周りは整理整頓し、燃えやすいものを
置かないようにしましょう。

「屋外燃焼行為」は法律や条例で原則禁止されています。

屋外燃焼行為（野焼き）による煙や臭気は、近隣住民に迷惑をかけることになる恐れがあるので、一部の例外（農業を営む者が自己の作業に伴い行う燃焼行為など）を除き禁止されています。

なお、例外的に認められる屋外燃焼行為であっても、近隣住民から苦情が寄せられるような場合は、指導の対象となります



○ 令和4年度12月分・1月分戸塚区燃やすごみ量実績（速報値）について

12月分の燃やすごみ量は、昨年度の同時期に比べ5.1%増加しました。
1月分の燃やすごみ量は、昨年度の同時期に比べ3.0%減少しました。

【戸塚区】家庭系燃やすごみ量（12月分）

	燃やすごみ量 (ton)	原単位 (g/人・日)
令和4年度12月分	3,460.8	393.6
前年度差	169.3 (5.1%)	15.9 (4.2%)
令和3年度12月分	3,291.5	377.7

【戸塚区】家庭系燃やすごみ量（1月分）

	燃やすごみ量 (ton)	原単位 (g/人・日)
令和4年度1月分	3,217.6	366.1
前年度差	△99.5 (△3.0%)	△14.5 (△3.8%)
令和3年度1月分	3,317.1	380.6

【戸塚区】家庭系燃やすごみ量（4月分～1月分累計）

	燃やすごみ量 (ton)	原単位 (g/人・日)
令和4年度4～1月分累計	33,698.8	388.2
前年度差	△712.7 (△2.1%)	△11.8 (△3.0%)
令和3年度4～1月分累計	34,411.4	400.0

東戸塚小学校において「花の小道」事業を新たに開始しました！

戸塚小学校と区役所の協働で学校前の歩道に花苗を植える「花の小道」事業は、小学校前の歩道に季節の花々が咲き誇ることから近隣住民の方々などにとっても好評です。

そこで、今年度から東戸塚小学校においても、新たに事業を開始しました。

事業目的 街の美化の推進・ポイ捨ての防止・生ごみの土壌混合法の普及

実施日時 令和5年3月6日(月) 14時30分～15時15分

実施場所 東戸塚小学校前の歩道など16か所

事業内容 東戸塚小学校のビューティフルライフ委員会の25人（5・6年生）がプランターに花苗を植えました。今後、水やりなどの日常管理も東戸塚小学校の児童が行います。

区の役割 プランターや用土、堆肥、花苗を提供しました。また、土壌混合法やごみの分別についての説明をしました。

