

# 戸塚警察ニュース

令和5年4月7日

## ● 刑法犯認知件数

	令和5年3月末	令和4年3月末	増減	割合
戸塚区	202件	167件	+35件	+21.0%
神奈川県	9,935件	7,211件	+2,724件	+37.8%

## ● 特殊詐欺発生件数

		令和5年3月末	令和4年3月末	増減
戸塚区	件数	9件	9件	0件
	被害額	約679万円	約1,136万円	-457万円
神奈川県	件数	514件	369件	+145件
	被害額	約9億94万円	約5億8,229万円	+約3億1,865万円

## ● 交通事故発生件数

		令和5年3月末	令和4年3月末	増減
戸塚区	発生	147件	118件	+29件
	死亡	1人	0人	+1人
	負傷	162人	127人	+35人
神奈川県	発生	5217件	4840件	+377件
	死亡	29人	28人	+1人
	負傷	6155人	5509人	+646人

## ● 特殊詐欺検挙件数

		令和5年3月末	令和4年3月末	増減
戸塚区	件数	3件	6件	-3件
	人員	1人	5人	-4人
神奈川県	件数	141件	180件	-39件
	人員	57人	63人	-6人

※ 数値については暫定値となります。

《お知らせ》

# 「私たちはダマされません！」

神奈川県警では、特殊詐欺被害防止スローガンとして「私たちはダマされません！」を掲げています。

高齢者自身が「絶対に騙されない」という強い意志を持つことで被害防止に繋げることを目的としています。

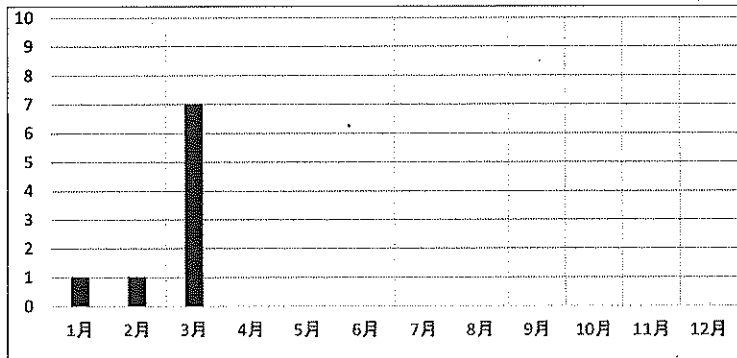
戸塚区内においても、特殊詐欺被害が発生している状況であるため、周知をお願い致します。

# 自宅の現金保管に注意！

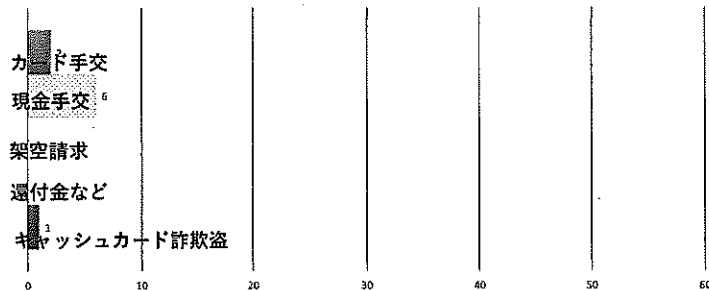
自宅での現金保管は、火災や空き巣等で被害に遭ってしまう可能性があるだけでなく、オレオレ詐欺等の電話があった際に、直ぐに用意できることから、犯人に手渡しやすい状況になってしまいます。

また、自宅に現金が保管されていることが、犯人グループに知られてしまえば、アポ電強盗の被害に遭う可能性もあることから、現金の必要以上の保管は控えましょう！

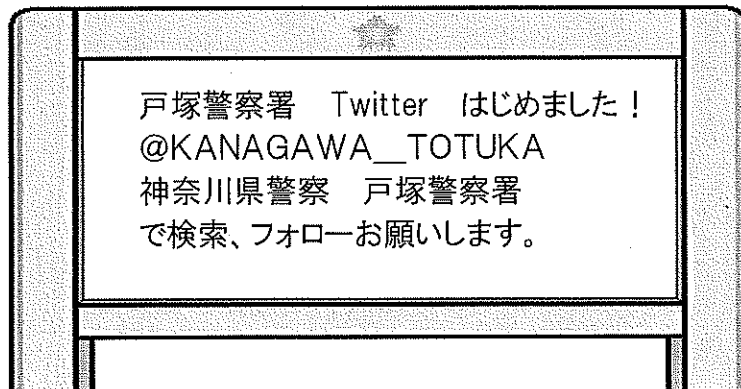
特殊詐欺の月別認知件数(戸塚区) ※ 暫定値



特殊詐欺の手口別認知件数(戸塚区内・3月31日現在)



■ オレオレカード手交など ■ オレオレ現金交付 ■ 架空請求 ■ 還付金 ■ キャッシュカード詐欺盗 ○ 総計(オレオレ現金交付)



# 戸塚警察署管内の人身交通事故発生実態と特徴(概数)

令和5年1月1日から令和5年3月31日までの間

\*交通事故発生概要

		神奈川県下管内	
件数	2023年	5217	147
	2022年	4840	118
	増減	377	29
死者数	2023年	29	1
	2022年	28	
	増減	1	1
負傷者数	2023年	8155	162
	2022年	5509	127
	増減	2646	35


\*道路別事故発生件数

道路名	件数	増減	死者
国道1号	41	2	
横浜伊勢原	4	1	
環状2号線	10	5	
環状3号線	2	-2	
環状4号線	7	3	
瀬谷柏尾	3	2	1
阿久和鎌倉			
原宿六浦			
大船停車場矢部	2	-2	
一般市道	71	28	
その他	7	-8	
合計	147	29	1

が増加したところ

## ◎戸塚警察署管内の人身交通事故の特徴

- 二輪車の関係する事故は 47件 発生した  
これは前年比 +4件 で  
発生件数全体の 32.0% にあたる  
県下の平均は 27.5% であった
- 高齢者の関係する事故は 41件 発生した  
これは前年比 2件 で  
発生件数全体の 27.9% にあたる  
県下の平均は 34.1% であった
- 自転車の関係する事故は 20件 発生した  
これは前年比 -8件 で  
発生件数全体の 13.6% にあたる  
県下の平均は 23.6% であった
- 国道1号での事故は 41件 発生した  
これは前年比 2件 で  
発生件数全体の 27.9% にあたる



\*月別事故発生状況

月	1月	2月	3月	4月	5月	6月	7月	8月	9月	10月	11月	12月	合計
件数	51	48	48										147
増減	8	7	14										29
死者		1											1
増減		1											1
傷者	57	49	56										162
増減	9	5	21										35

が増加したところ

\*曜日別事故発生状況

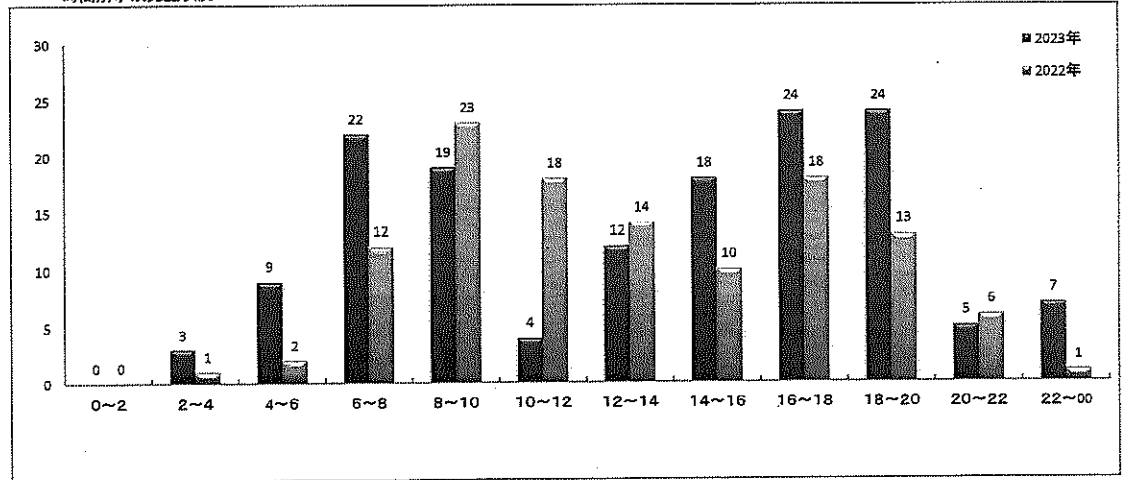
曜日	日	月	火	水	木	金	土	合計
件数	20	16	21	24	20	28	18	147
増減	7		2	3	3	4	10	29

が増加したところ

\*町名別事故発生状況

町名	件数	増減	死者
秋葉町	2	2	
影取町	2	1	
柏尾町	8	6	
上柏尾町	1	-1	
上倉田町	3		
上品濃	5	5	
川上町	7	5	
汲沢町	2	-8	
汲沢		-3	
小雀町	3	-1	
品濃町	20	6	
下倉田町	2	1	
戸塚町	21	-2	
鳥が丘	1	1	
名瀬町	6		1
原宿	10	-3	
俣野町	2	-2	
東俣野町	4	1	
平戸町	13	4	
平戸	2		
深谷町	15	9	
舞岡町	7	4	
前田町	2	-1	
南舞岡	1	1	
矢部町	4	3	
吉田町	4	1	
合計	147	29	1

\*時間別事故発生状況



\*第1当事者の違反

第一当事者の違反	件数	割合
前方不注意	21	14.3%
左右安全不確認	19	12.9%
後安全不確認	9	6.1%
一時不停止	1	0.7%
信号無視	4	2.7%
ブレーキ操作不適	5	3.4%
ハンドル操作不適	1	0.7%
優先通行妨害	3	2.0%
動静不注意	25	17.0%
速度超過		
横断歩行者妨害	12	8.2%
その他	45	30.6%
対象外	2	1.4%
合計	147	100.0%

前方不注意・左右安全不確認・後方安全不確認の違反で全体の

33.3%

を占めています！！

少しの注意で事故は防げます！



増減は、前年対比数です。

令和5年3月中の刑法犯発生状況（月別累計/暫定値）

町名	強盗	傷害	暴行	器物損壊等	住居侵入	事務所荒らし	出店荒らし	忍込み	空き巣	自動車盗	オートバイ盗	自転車盗	車上ねらい	ひったくり	自販機ねらい	部品ねらい	置引き	万引き	振り込め詐欺	詐欺	その他	合計
秋葉町																						0
影取町																						0
柏尾町																					1	1
上柏尾町																			1			1
上倉田町				1															1		2	4
上矢部町				1								2						1			1	5
川上町												1						4				5
汲沢1～8丁目							1											2	1			4
汲沢町																					1	1
小雀町				1																		1
品濃町				1														4	1		4	10
下倉田町												1									1	2
戸塚町	1		1		1													2	1		6	12
鳥が丘											1											1
名瀬町																			1		1	2
東俣野町																						0
平戸1～5丁目																			1		1	2
平戸町																					2	2
深谷町																						0
舞岡町																						0
前田町				1	1																2	4
俣野町																						0
南舞岡1～4丁目																						0
矢部町			1																			1
吉田町												1										1
戸塚町無番地																						0
上品濃																						0
原宿1～5丁目																		1			1	2
その他(電車内等)																						0
合計	1	1	2	5	1	0	1	0	0	0	1	5	0	0	0	0	0	14	7	0	23	61
令和4年発生件数	0	2	0	5	0	1	0	0	1	0	2	7	3	0	0	5	0	9	4	0	11	50
前年度対比件数	1	-1	2	0	1	-1	1	0	-1	0	-1	-2	-3	0	0	-5	0	5	3	0	12	11
前年度対比率		-50.0%	#DIV/0!	0.0%	#DIV/0!	100.0%	#DIV/0!	#DIV/0!	100.0%	0.0%	-50.0%	-28.6%	-100.0%	0.0%	0.0%	-100.0%	#DIV/0!	55.6%	75.0%	0/0*線と	109.1%	22.0%

※ この表に記載された数値は暫定値あり、確定値とは異なりますので、防犯対策上の目安としてください。

# 火災・救急状況（令和5年）

戸塚消防署（令和5年3月31日現在）

区分／年別		戸塚区		
		令和5年	令和4年	増△減
火災件数		18	14	4
火災種別	建物	11	7	4
	林野	0	0	0
	車両	1	3	△ 2
	船舶	0	0	0
	航空機	0	0	0
	その他	6	4	2
損害程度	焼損床面積(㎡)	119	238	△ 119
	死者	0	0	0
	負傷者	0	2	△ 2
主な出火原因	放火(疑い含む)	4	1	3
	たばこ	2	2	0
	火入れ	1	0	1
	取灰	1	1	0
	配線器具	1	2	△ 1
	その他	9	8	1
	救急出場件数	4,242	4,118	124
救急種別	急病	2,892	2,881	11
	交通事故	166	146	20
	一般負傷	772	668	104
	その他	412	423	△ 11

区分／年別		横浜市		
		令和5年	令和4年	増△減
火災件数		213	182	31
火災種別	建物	123	123	0
	林野	0	0	0
	車両	18	17	1
	船舶	0	0	0
	航空機	0	0	0
	その他	72	42	30
損害程度	焼損床面積(㎡)	1,767	1,829	△ 62
	死者	4	7	△ 3
	負傷者	28	30	△ 2
主な出火原因	放火(疑い含む)	42	26	16
	たばこ	36	31	5
	こんろ	18	15	3
	配線器具	13	10	3
	電気機器	11	16	△ 5
	その他	93	84	9
	救急出場件数	57,899	57,588	311
救急種別	急病	40,821	40,611	210
	交通事故	2,037	2,012	25
	一般負傷	10,700	10,559	141
	その他	4,341	4,406	△ 65

※ 数値は速報のため、変更することがあります。

## 令和5年3月中の戸塚区内火災・救急状況

火災 7件		
発生日	発生場所	概要
3月1日	影取町	公園内において、落葉が若干焼損
3月6日	名瀬町	共同住宅の3階1室において、床面、合成樹脂製の棚1基及び容器1個が焼損
3月8日	下倉田町	共同住宅の3階1室において、ガストーチバーナー、キッチンカウンター及び生活用品が若干焼損
3月16日	上矢部町	工場において、排気ダクト1㎡及び縦樋2㎡が焼損
3月17日	品濃町	路上において、乗用車1台が焼損
3月18日	上倉田町	複合用途ビルの店舗2階調理室において、電気オープン排気ダクト1㎡が焼損
3月31日	下倉田町	工場の3階実験室において、投げ込みヒーター及び実験機器が焼損

救急1,316件	
種別	件数
急病	860
交通事故	64
一般負傷	244
その他	148

### 連合町内会別火災発生状況

3月

令和5年

連合/年別	令和5年	令和4年	増△減	連合/年別	令和5年	令和4年	増△減
戸塚第一地区	0	1	△ 1	平戸平和台地区	0	0	0
戸塚第二地区	1	1	0	上矢部地区	1	1	0
戸塚第三地区	1	1	0	名瀬地区	2	3	△ 1
踊場地区	0	0	0	大正地区	6	1	5
北汲沢地区	0	0	0	汲沢地区	1	0	1
舞岡地区	0	1	△ 1	上倉田地区	1	0	1
川上地区	0	1	△ 1	下倉田地区	3	0	3
柏尾地区	0	0	0	吉田矢部地区	0	0	0
東戸塚地区	1	1	0	その他	1	3	△ 2
平戸地区	0	0	0	合計	18	14	4

## 戸塚消防署からのお知らせ【4月】

### 火災件数増加中！！

火災発生件数（令和5年3月31日時点）

◆ 横浜市内 213件（前年比31件増）◆ 戸塚区内 18件（前年比4件増）

#### 【全国統一防火標語】

総務省消防庁では、家庭や職場・地域における防火意識を高めることを目的に、「一般社団法人 日本損害保険協会」との共催で1966年（昭和41年）度から全国統一防火標語の募集を行っています。ちなみに、昨年度の防火標語は、「お出かけは、マスク戸締 火の用心」でした。

2023年度の防火標語は、

**「火を消して 不安を消して つなぐ未来」**です。

今年度も「火の用心」を忘れずをお願いします！

## 令和4年度 家庭ごみ収集量の実績（速報値）について

### 1 家庭ごみ収集量

家庭ごみ収集量		【単位：トン】	
	燃やすごみ	缶・びん・ ペットボトル	プラスチック製 容器包装
令和4年度	534,545	54,897	52,107
令和3年度	547,065	56,992	53,984
増減	▲12,520 (▲2.3%)	▲2,096 (▲3.7%)	▲1,877 (▲3.5%)

### 2 令和5年度に向けて

ごみ処理は市民生活に必要不可欠な業務であり、決して止めることはできません。今後も引き続き、市民の皆様が日常生活を安心して送ることができるよう、しっかりとごみ処理を継続してまいります。

また、現在、新たな一般廃棄物処理基本計画の策定に向けて検討を進めているところです。今後、内容がまとまりましたら、市民の皆様にご説明させていただきます。

担 当：資源循環局政策調整課  
電 話：6 7 1 - 2 5 0 3  
F A X：5 5 0 - 4 2 3 9  
Eメール：sj-seisaku@city.yokohama.jp