

戸塚警察ニュース

令和5年6月7日

● 刑法犯認知件数

	令和5年5月末	令和4年5月末	増減	割合
戸塚区	369件	303件	+66件	+21.8%
神奈川県	17,210件	13,075件	+4,135件	+31.6%

● 特殊詐欺発生件数

		令和5年5月末	令和4年5月末	増減
戸塚区	件数	14件	19件	-5件
	被害額	約3,284万円	約2,737万円	+547万円
神奈川県	件数	834件	643件	+191件
	被害額	約16億6,006万円	約12億7,197万円	+約3億8,809万円

● 交通事故発生件数

		令和5年5月末	令和4年5月末	増減
戸塚区	発生	243件	205件	+38件
	死亡	1人	0人	+1人
	負傷	279人	224人	+55人
神奈川県	発生	8,728件	8,332件	+396件
	死亡	44人	45人	-1人
	負傷	10,309人	9,616人	+693人

● 特殊詐欺検挙件数

		令和5年5月末	令和4年5月末	増減
戸塚区	件数	8件	9件	-1件
	人員	1人	6人	-5人
神奈川県	件数	227件	274件	-47件
	人員	87人	97人	-10人

※ 数値については暫定値となります。

《お知らせ》

「私たちはダマされません！」

神奈川県警では、特殊詐欺被害防止スローガンとして「私たちはダマされません！」を掲げています。

高齢者自身が「絶対に騙されない」という強い意志を持つことで被害防止に繋げることを目的としています。

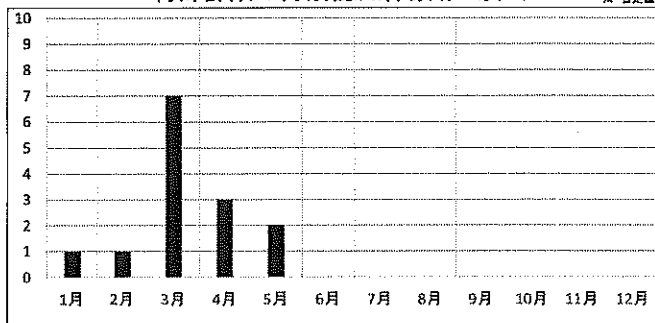
戸塚区内においても、特殊詐欺被害が発生している状況であるため、周知をお願い致します。

自宅の現金保管に注意！

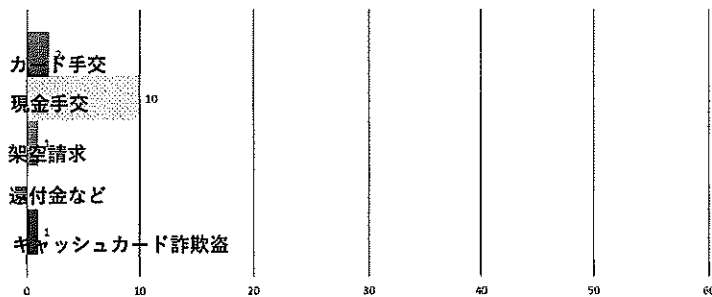
自宅での現金保管は、火災や空き巣等で被害に遭ってしまう可能性があるだけでなく、オレオレ詐欺等の電話があった際に、直ぐに用意できることから、犯人に手渡ししやすい状況になってしまいます。

また、自宅に現金が保管されていることが、犯人グループに知られてしまえば、アポ電強盗の被害に遭う可能性もあることから、現金の必要以上の保管は控えましょう！


特殊詐欺の月別認知件数(戸塚区) ※ 暫定値



特殊詐欺の手口別認知件数(戸塚区内 5月31日現在)



■ オレオレカード手交など ■ オレオレ現金交付 ■ 架空請求 ■ 還付金 ■ キャッシュカード詐欺盗 ----- 残形(オレオレ現金交付)



戸塚警察署管内の人身交通事故発生実態と特徴(概数)

令和5年1月1日から令和5年5月31日までの間

*交通事故発生概要

		神奈川県下管内	
件数	2023年	8728	243
	2022年	8332	206
	増減	396	38
死者数	2023年	44	1
	2022年	45	
	増減	-1	
負傷者数	2023年	10309	279
	2022年	9616	224
	増減	693	55

*道路別事故発生件数

道路名	件数	増減	死者
国道1号	79	32	
横浜伊勢原環状2号線	5	2	
環状3号線	12	2	
環状4号線	6	1	
瀬谷柏尾	9	1	
阿久和鎌倉	5	1	1
原宿六浦		-1	
大船停車場矢部	3	-2	
一般市道	111	31	
その他	13	-7	
合計	243	33	1

■が増加したところ

◎戸塚警察署管内の人身交通事故の特徴

- 二輪車の関係する事故は 80件 発生した
これは前年比 +2件で
発生件数全体の 32.9% にあたる
県下の平均は 27.8% であった
- 高齢者の関係する事故は 76件 発生した
これは前年比 19件で
発生件数全体の 31.3% にあたる
県下の平均は 34.0% であった
- 自転車の関係する事故は 28件 発生した
これは前年比 -6件で
発生件数全体の 11.5% にあたる
県下の平均は 24.6% であった
- 国道1号での事故は 79件 発生した
これは前年比 12件で
発生件数全体の 32.5% にあたる



*月別事故発生状況

月	1月	2月	3月	4月	5月	6月	7月	8月	9月	10月	11月	12月	合計
件数	51	48	48	47	49								243
増減	8	7	14	2	7								38
死者		1											1
増減		1											1
傷者	57	49	56	54	63								279
増減	9	5	21	1	19								55

■が増加したところ

*曜日別事故発生状況

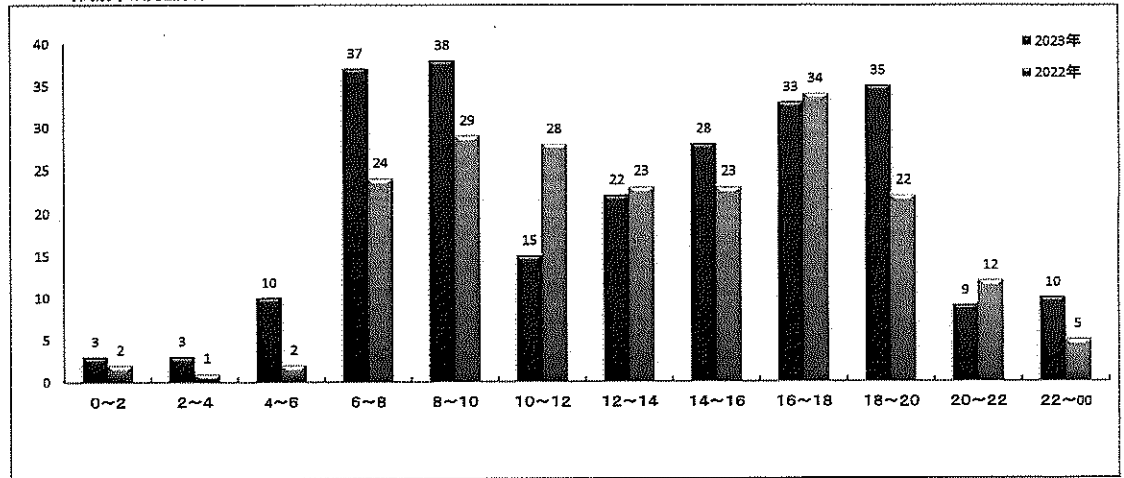
曜日	日	月	火	水	木	金	土	合計
件数	29	26	36	36	33	45	38	243
増減	9	-12	2	3	4	10	22	38

■が増加したところ

*町名別事故発生状況

町名	件数	増減	死者
秋葉町	3	2	
影取町	4	-1	
柏尾町	13	9	
上柏尾町	2	-2	
上倉田町	4		
上品濃	1	1	
上矢部町	12	5	
川上町	9	5	
汲沢町	8	-5	
汲沢	2	-5	
小雀町	4		
品濃町	25	3	
下倉田町	5	1	
戸塚町	40	3	
鳥が丘	2	2	
名瀬町	10	-1	1
原宿	17		
俣野町	3	-2	
東俣野町	8	4	
平戸町	20	7	
平戸	5	1	
深谷町	18	7	
舞岡町	12	4	
前田町	4	1	
南舞岡	1		
矢部町	5	-1	
吉田町	6	1	
合計	243	38	1

*時間別事故発生状況



*第1当事者の違反

違反項目	件数	割合
前方不注意	28	11.5%
左右安全不確認	37	15.2%
後安全不確認	14	5.8%
一時不停止	2	0.8%
信号無視	5	2.1%
ブレーキ操作不適	14	5.8%
ハンドル操作不適	4	1.6%
優先通行妨害	4	1.6%
動静不注意	43	17.7%
速度超過		
横断歩行者妨害	18	7.4%
その他	71	29.2%
対象外	3	1.2%
合計	243	100.0%

前方不注意・左右安全不確認・後方安全不確認の違反で全体の

32.5%

を占めています！！

少しの注意で事故は防げます！




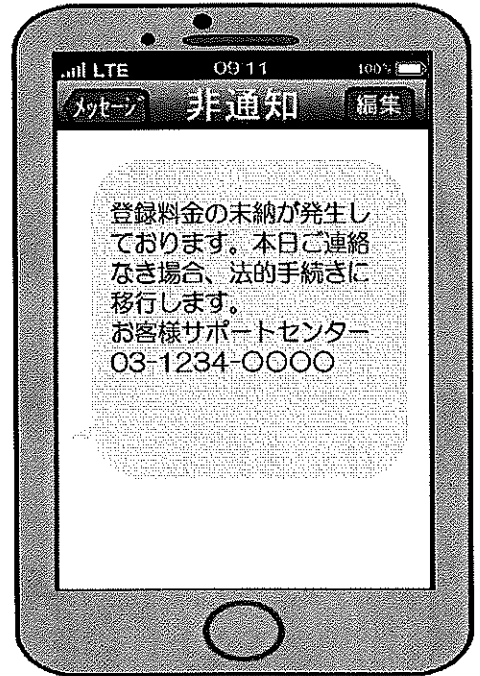
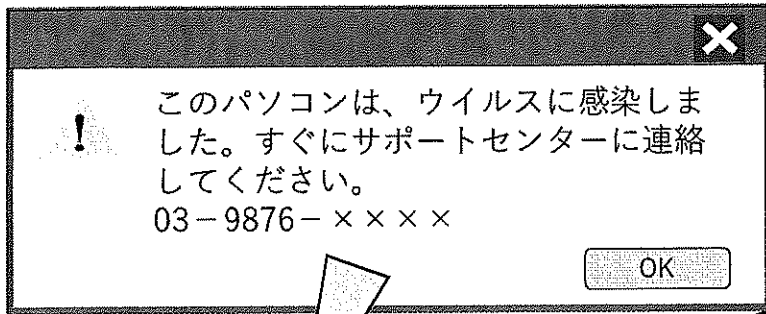
増減は、前年対比数です。

令和5年5月中の刑法犯発生状況（月別累計/暫定値）

町名 \ 罪名	強盗	傷害	暴行	器物損壊等	住居侵入	事務所荒らし	出店荒らし	忍込み	空き巣	自動車盗	オートバイ盗	自転車盗	車上ねらい	ひったくり	自販機ねらい	部品ねらい	置引き	万引き	振り込め詐欺	詐欺	その他	合計	
秋葉町											1	2										3	
影取町																							0
柏尾町																					1		1
上柏尾町																							0
上倉田町												1						2			1		4
上矢部町												3											3
川上町												5				1		1					7
汲沢1～8丁目												1										1	2
汲沢町																		2					2
小雀町																							0
品濃町				1					1								1	4			1		8
下倉田町																1					1		2
戸塚町			2									9	1				1	4			4		21
鳥が丘	1								2														3
名瀬町									1														1
東俣野町																				1			1
平戸1～5丁目									1		1						1						3
平戸町																						2	2
深谷町																		1				2	3
舞岡町																						2	2
前田町				2																1			3
俣野町												1	1									1	3
南舞岡1～4丁目									1													1	2
矢部町					1																	1	2
吉田町			1	1	1						1	1											5
戸塚町無番地		1																					1
上品濃																							0
原宿1～5丁目																		1				2	3
その他(電車内等)																							0
合計	1	1	4	3	2	0	0	0	6	0	3	23	2	0	0	2	3	15	2	0	20	87	
令和4年発生件数	0	0	5	3	2	0	0	1	0	1	2	11	6	0	0	7	0	16	6	0	15	75	
前年度対比件数	1	1	-1	0	0	0	0	-1	6	-1	1	12	-4	0	0	-5	3	-1	-4	0	5	12	

※ この表に記載された数値は暫定値あり、確定値とは異なりますので、防犯対策上の目安としてください。

「サイト利用料金」「ウイルス除去費用」等を 請求する「架空料金請求詐欺」に注意!!



電子マネーを購入して支払ってください。



ヨレ、**詐欺**だよ!

- 記載されている電話番号には絶対に電話しない。
- 安易にURLをクリックしてサイトにアクセスしない。
- 添付ファイルを開いたり、メールに返信しない。
- 一人で考えず、家族や警察、公的機関に相談すること。

慌てず落ち着いて、必ず誰かに相談してください



他にも「遺産」や「当選金」など、いろいろな手口があるので注意して下さい。

神奈川県警察

火災・救急状況（令和5年）

戸塚消防署(令和5年5月31日現在)

区分/年別		戸塚区		
		令和5年	令和4年	増△減
火災件数		25	30	△ 5
火災種別	建物	15	15	0
	林野			0
	車両	4	6	△ 2
	船舶			0
	航空機			0
	その他	6	9	△ 3
損害程度	焼損床面積(㎡)	187	254	△ 67
	死者	1		1
	負傷者	1	2	△ 1
主な出火原因	放火(疑い含む)	5	3	2
	たばこ	3	3	0
	電気機器	2	3	△ 1
	配線器具	2	2	0
	たき火	1	1	0
	その他	12	18	△ 6
	救急出場件数	7,073	6,784	289
救急種別	急病	4,785	4,634	151
	交通事故	292	262	30
	一般負傷	1,281	1,153	128
	その他	715	735	△ 20

区分/年別		横浜市		
		令和5年	令和4年	増△減
火災件数		328	296	32
火災種別	建物	182	198	△ 16
	林野			0
	車両	39	31	8
	船舶			0
	航空機			0
	その他	107	67	40
損害程度	焼損床面積(㎡)	3,060	2,555	505
	死者	7	8	△ 1
	負傷者	44	57	△ 13
主な出火原因	放火(疑い含む)	62	40	22
	たばこ	54	46	8
	こんろ	35	30	5
	電気機器	24	35	△ 11
	配線機器	18	15	3
	その他	135	130	5
	救急出場件数	95,990	94,236	1,754
救急種別	急病	67,428	65,986	1,442
	交通事故	3,493	3,477	16
	一般負傷	17,686	17,401	285
	その他	7,383	7,372	11

※ 数値は速報のため、変更することがあります。

令和5年5月中の戸塚区内火災・救急状況

火災 1 件		
発生日	発生場所	概要
5月5日	川上町	共同住宅の居室内において、床、流し台、暖簾及び雑物若干焼損

救急 1,506件	
種別	件数
急病	1,016
交通事故	74
一般負傷	248
その他	168

連合町内会別火災発生状況

5 月

令和5年

連合/年別	令和5年	令和4年	増△減	連合/年別	令和5年	令和4年	増△減
戸塚第一地区	0	2	△ 2	平戸平和台地区	0	0	0
戸塚第二地区	1	1	0	上矢部地区	1	1	0
戸塚第三地区	1	1	0	名瀬地区	2	4	△ 2
踊場地区	2	1	1	大正地区	6	7	△ 1
北汲沢地区	0	0	0	汲沢地区	1	0	1
舞岡地区	0	1	△ 1	上倉田地区	1	0	1
川上地区	0	2	△ 2	下倉田地区	3	0	3
柏尾地区	0	1	△ 1	吉田矢部地区	0	0	0
東戸塚地区	2	3	△ 1	その他	4	6	△ 2
平戸地区	1	0	1	合計	25	30	△ 5

戸塚消防署からのお知らせ【6月】

◇ 北汲沢連合町内会が4年間の連続無火災を達成しました！

【達成期間】

令和元年4月25日から令和5年4月24日まで（1,460日間）

※現在も連続無火災を継続中

◇ 高齢者の防火安全対策について

令和4年横浜市内で発生した火災による死者が全て65歳以上の高齢者でした。

和暦(年)	H25	H26	H27	H28	H29	H30	R1	R2	R3	R4
全死者数	36人	20人	28人	25人	26人	23人	22人	15人	21人	11人
内65歳以上	26人	13人	18人	15人	17人	14人	15人	11人	17人	11人

戸塚消防署では、高齢者の命を火災から守るために、防火安全対策の取組みを進めてまいります。

65歳以上の高齢者世帯でご自宅への訪問を希望される世帯に、消防職員が出向き火災予防のアドバイスなどを行っています。

【問い合わせ】戸塚消防署総務・予防課 電話 045-881-0119（戸塚町4144番地）

いつでも・どこでも・身近に防災を学ぼう！

「よこはま防災e-パーク」

ウェブサイト上で時間や場所にとらわれることなく、災害に備える知識を身近に学ぶことができます。

（4つのコースから自由に学習！）

- 一般コース
- 子供コース
- 地域防災コース
- 事業所コース

