

# 戸塚警察ニュース

令和5年10月6日

## ● 刑法犯認知件数

	令和5年9月末	令和4年9月末	増減	割合
戸塚区	636件	667件	-31件	-4.6%
神奈川県	31998件	25843件	+6155件	+23.8%

## ● 特殊詐欺発生件数

		令和5年9月末	令和4年9月末	増減
戸塚区	件数	34件	60件	-26件
	被害額	約7100万円	約1億4666万円	-7566万円
神奈川県	件数	1510件	1339件	+171件
	被害額	約30億2254万円	約26億8132万円	+約3億4122万円

## ● 交通事故発生件数

		令和5年9月末	令和4年9月末	増減
戸塚区	発生	398件	368件	+30件
	死亡	1人	1人	0人
	負傷	461人	403人	+58人
神奈川県	発生	15850件	15275件	+575件
	死亡	77人	76人	+1人
	負傷	18684人	17660人	+1024人

## ● 特殊詐欺検挙件数

		令和5年9月末	令和4年9月末	増減
戸塚区	件数	15件	20件	-5件
	人員	3人	10人	-7人
神奈川県	件数	406件	484件	-78件
	人員	143人	186人	-43人

※ 数値については暫定値となります。

《お知らせ》

# 「私たちはダメされません！」

神奈川県警では、特殊詐欺被害防止スローガンとして「私たちはダメされません！」を掲げています。

高齢者自身が「絶対に騙されない」という強い意志を持つことで被害防止に繋げることを目的としています。

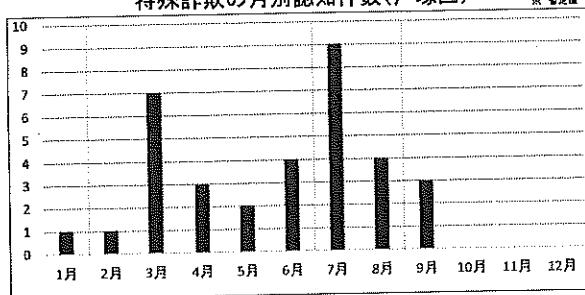
戸塚区内においても、特殊詐欺被害が発生している状況であるため、周知をお願い致します。

# 自宅の現金保管に注意！


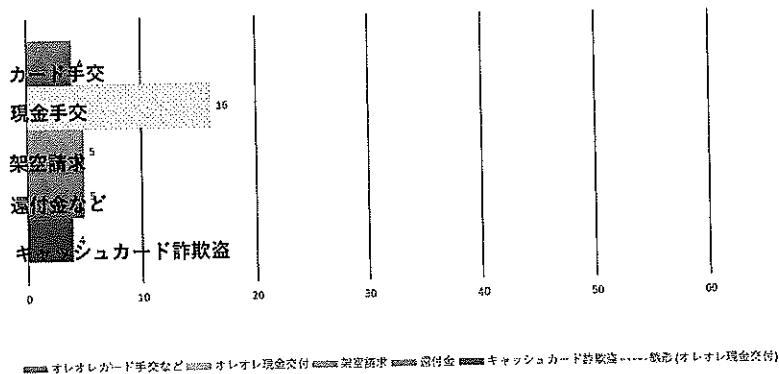
自宅での現金保管は、火災や空き巣等で被害に遭ってしまう可能性があるだけでなく、オレオレ詐欺等の電話があった際に、直ぐに用意できることから、犯人に手渡ししやすい状況になってしまいます。

また、自宅に現金が保管されていることが、犯人グループに知られてしまえば、アポ電強盗の被害に遭う可能性もあることから、現金の必要以上の保管は控えましょう！

特殊詐欺の月別認知件数(戸塚区) ※暫定値



特殊詐欺の手口別認知件数(戸塚区内9月30日現在)



# 戸塚警察署管内の人身交通事故発生実態と特徴(概数)

令和5年1月1日から令和5年9月30日までの間

## \*交通事故発生概要

		神奈川県下管内	
件数	2023年	15850	398
	2022年	15275	368
死者数	2023年	77	1
	2022年	76	1
負傷者数	2023年	18684	461
	2022年	17660	403
増減		1024	58

## \*道路別事故発生件数

道路名	件数	増減	死者
国道1号	141	18	
横浜伊勢原	9	3	
環状2号線	18	7	
環状3号線	12	-1	
環状4号線	15	2	
瀬谷柏尾	6	-3	1
原久和鎌倉	1	-2	
原宿六浦	1		
大船停車場矢部	5	-2	
一般市道	167	18	
その他	23	-11	
合計	398	30	1

■が増加したところ

## ◎戸塚警察署管内の人身交通事故の特徴

- 二輪車の関係する事故は132件発生した  
これは前年比+1件で発生件数全体の33.2%にあたる  
県下の平均は27.8%であった
- 高齢者の関係する事故は116件発生した  
これは前年比+12件で発生件数全体の29.1%にあたる  
県下の平均は33.7%であった
- 自転車の関係する事故は51件発生した  
これは前年比-15件で発生件数全体の12.8%にあたる  
県下の平均は24.9%であった
- 国道1号での事故は141件発生した  
これは前年比18件で発生件数全体の35.4%にあたる



## \*月別事故発生状況

月	1月	2月	3月	4月	5月	6月	7月	8月	9月	10月	11月	12月	合計
件数	51	48	48	47	49	42	31	40	42				398
増減	9	7	14	2	7	-3	-2	5	-8				30
死者		1					-1						1
傷者	57	49	56	54	63	47	40	48	47				461
増減	9	5	21	1	19	-3	3	10	-7				58

■が増加したところ

## \*曜日別事故発生状況

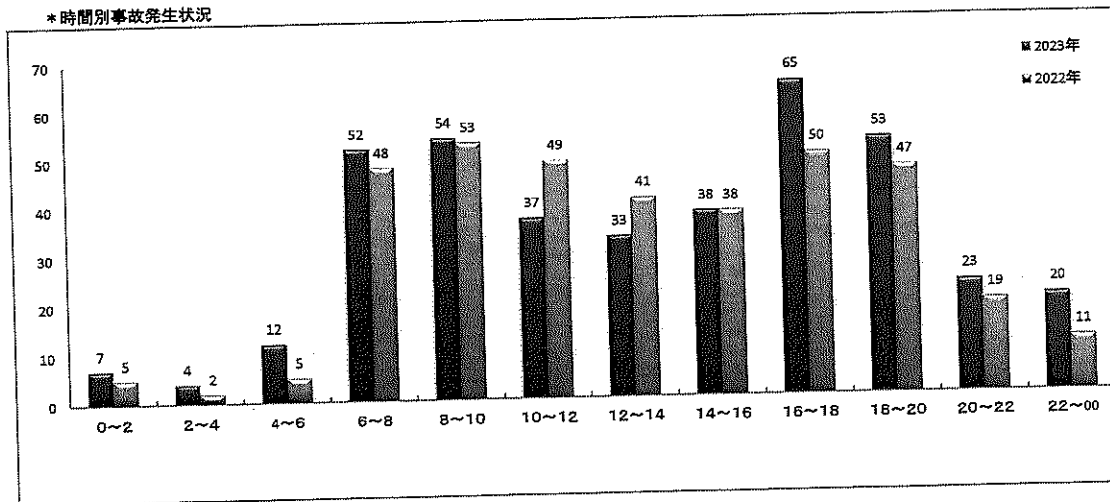
曜日	日	月	火	水	木	金	土	合計
件数	44	55	59	55	59	71	55	398
増減	10	-1	-11	-8	-2	25	17	30

■が増加したところ

## \*町名別事故発生状況

町名	件数	増減	死者
秋葉町	6	3	
影取町	6		
柏尾町	23	13	
上柏尾町	3	-4	
上倉田町	8	2	
上品濃	1	1	
上矢部町	17		
川上町	12	2	
汲沢町	16	-3	
汲沢	11	-2	
小雀町	7		
品濃町	41	11	
下倉田町	10	1	
戸塚町	61	-2	
鳥が丘	4	1	
名瀬町	13	-6	1
原宿	35	-4	
俣野町	5	-3	
東俣野町	18	0	
平戸町	25	5	
深谷町	9		
深谷町	28	9	
舞岡町	13	-3	
前田町	6	3	
南舞岡	2	-2	
矢部町	10	2	
吉田町	8		
合計	398	30	1

## \*時間別事故発生状況



## \*第1当事者の違反

違反項目	件数	割合
前方不注意	48	12.1%
左右安全不確認	59	14.8%
後方安全不確認	29	7.3%
一時不停止	3	0.8%
番号無視	9	2.3%
ブレーキ操作不適	24	6.0%
ハンドル操作不適	7	1.8%
優先通行妨害	8	2.0%
動静不注意	66	16.6%
速度超過		
横断歩行者妨害	25	6.3%
その他	117	29.4%
対象外	3	0.8%
合計	398	100.0%

前方不注意・左右安全不確認・後方安全不確認の違反で全体の

34.2%

を占めています！！

少しの注意で事故は防げます！



増減は、前年対比数です。

令和5年9月中の刑法犯発生状況（月別累計/暫定値）

町名	強盗	傷害	暴行	器物損壊等	住居侵入	事務所荒らし	出店荒らし	忍込み	空き巣	自動車盗	オートバイ盗	自転車盗	車上ねらい	ひったくり	自販機ねらい	部品ねらい	置引き	万引き	振り込み詐欺	詐欺	その他	合計	
秋葉町																						0	
影取町																							0
柏尾町																1							1
上柏尾町																							0
上倉田町												1						1					2
上矢部町			1									3						1					5
川上町		1															1	1					3
汲沢1～8丁目			1																				1
汲沢町																		2	1				3
小雀町																							0
品濃町											1	2								1		2	6
下倉田町																					1		1
戸塚町			1					1				4					1	5			3		15
鳥が丘																							0
名瀬町									1		1												2
東俣野町																			1				1
平戸1～5丁目			1															1				1	3
平戸町			1		1																		2
深谷町																		1	1				2
舞岡町												1											1
前田町																							0
俣野町																						1	1
南舞岡1～4丁目																							0
矢部町																						1	1
吉田町												2										4	6
戸塚町無番地				2																			2
上品濃																							0
原宿1～5丁目											1								1			1	3
その他(電車内等)																							0
合計	0	1	7	0	1	0	0	1	1	0	3	13	0	0	0	3	0	14	3	0	14	61	
令和4年発生件数	0	1	3	3	2	0	1	0	0	1	4	16	3	0	0	5	2	15	7	7	11	81	
前年度対比件数	0	0	4	-3	-1	0	-1	1	1	-1	-1	-3	-3	0	0	-2	-2	-1	-4	-7	3	-20	

※ この表に記載された数値は暫定値あり、確定値とは異なりますので、防犯対策上の目安としてください。

# 火災・救急状況（令和5年）

戸塚消防署(令和5年9月30日現在)

区分/年別		戸塚区		
		令和5年	令和4年	増△減
火災件数		41	46	△5
火災種別	建物	21	29	△8
	林野			0
	車両	8	7	1
	船舶			0
	航空機			0
	その他	12	10	2
損害程度	焼損床面積(m <sup>2</sup> )	273	479	△206
	死者	1		1
	負傷者	4	2	2
主な出火原因	放火(疑い含む)	7	3	4
	たばこ	5	5	0
	配線器具	3	2	1
	電気機器	3	7	△4
	排気管	3	1	2
	その他	20	28	△8
救急出場件数		13,844	13,358	486
救急種別	急病	9,604	9,407	197
	交通事故	502	486	16
	一般負傷	2,364	2,100	264
	その他	1,374	1,365	9

区分/年別		横浜市		
		令和5年	令和4年	増△減
火災件数		556	466	90
火災種別	建物	325	310	15
	林野			0
	車両	68	48	20
	船舶			0
	航空機			0
	その他	163	108	55
損害程度	焼損床面積(m <sup>2</sup> )	6,052	3,720	2,332
	死者	12	9	3
	負傷者	91	73	18
主な出火原因	放火(疑い含む)	93	62	31
	たばこ	89	74	15
	こんろ	60	53	7
	電気機器	57	56	1
	配線機器	32	24	8
	その他	225	197	28
救急出場件数		189,562	182,021	7,541
救急種別	急病	136,043	130,754	5,289
	交通事故	6,571	6,489	82
	一般負傷	32,840	31,233	1,607
	その他	14,108	13,545	563

※ 数値は速報のため、変更することがあります。

## 令和5年9月中の戸塚区内火災・救急状況

火災 0 件		
発生日	発生場所	概要
		火災事案なし

救急 1,588 件	
種別	件数
急病	1,146
交通事故	54
一般負傷	252
その他	136

### 連合町内会別火災発生状況

9 月

令和5年

連合/年別	令和5年	令和4年	増△減	連合/年別	令和5年	令和4年	増△減
戸塚第一地区	2	2	0	平戸平和台地区	0	0	0
戸塚第二地区	1	1	0	上矢部地区	2	1	1
戸塚第三地区	1	3	△2	名瀬地区	3	4	△1
踊場地区	3	1	2	大正地区	7	9	△2
北汲沢地区	0	0	0	汲沢地区	1	1	0
舞岡地区	0	2	△2	上倉田地区	2	3	△1
川上地区	0	2	△2	下倉田地区	3	0	3
柏尾地区	1	4	△3	吉田矢部地区	2	2	0
東戸塚地区	3	4	△1	その他	9	7	2
平戸地区	1	0	1	合計	41	46	△5

## 戸塚消防署からのお知らせ(10月)

### ◎ 住宅用火災警報器を設置・点検・交換しましょう。

住宅用火災警報器の寿命は約 10 年と言われており、2011 年6月の設置義務化から 12 年が経過したことから、今後、設置されている住宅用火災警報器の電池切れや故障等する恐れがあります。

#### 【日ごろの点検・お手入れ】

「いざ」というときに住宅用火災警報器がきちんと働くように、日ごろから点検とお手入れをしておきましょう。

- 警報器本体にホコリが付くと感知しにくくなります。ホコリを払ったり、乾いた布でふき取りましょう。
- ボタンを押すか、引きひもを引いて、作動点検をしましょう。
- 10年を目安に警報器本体の交換をしましょう。

#### ～点検方法～

住宅用火災警報器本体のテストボタンや点検ひもを引っ張り、ブザーや音声を確認します。無音は電池切れもしくは故障です！！

