

# 戸塚警察ニュース

令和5年11月6日

## ● 刑法犯認知件数

	令和5年10月末	令和4年10月末	増減	割合
戸塚区	711件	751件	-40件	-5.3%
神奈川県	36055件	29270件	+6785件	+23.2%

## ● 特殊詐欺発生件数

		令和5年10月末	令和4年10月末	増減
戸塚区	件数	42件	71件	-29件
	被害額	約8089万円	1億6893万円	-8804万円
神奈川県	件数	1685件	1557件	+128件
	被害額	約34億9021万円	29億9993万円	+4億9028万円

## ● 交通事故発生件数

		令和5年10月末	令和4年10月末	増減
戸塚区	発生	439件	412件	+27件
	死亡	1人	1人	0人
	負傷	506人	454人	+52人
神奈川県	発生	17773件	17204件	+569件
	死亡	96人	85人	+11人
	負傷	20894人	19870人	+1024人

## ● 特殊詐欺検挙件数

		令和5年10月末	令和4年10月末	増減
戸塚区	件数	18件	21件	-3件
	人員	5人	10人	-5人
神奈川県	件数	554件	561件	-7件
	人員	171人	209人	-38人

※ 数値については暫定値となります。

《お知らせ》

# 「私たちはダマされません！」

神奈川県警では、特殊詐欺被害防止スローガンとして「私たちはダマされません！」を掲げています。

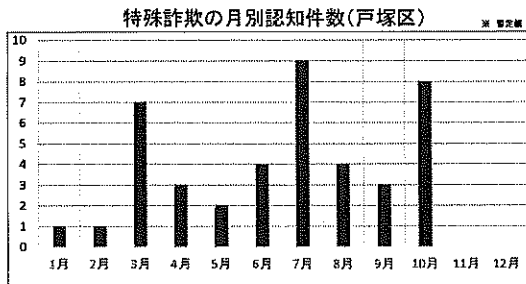
高齢者自身が「絶対に騙されない」という強い意志を持つことで被害防止に繋げることを目的としています。

戸塚区内においても、特殊詐欺被害が発生している状況であるため、周知をお願い致します。

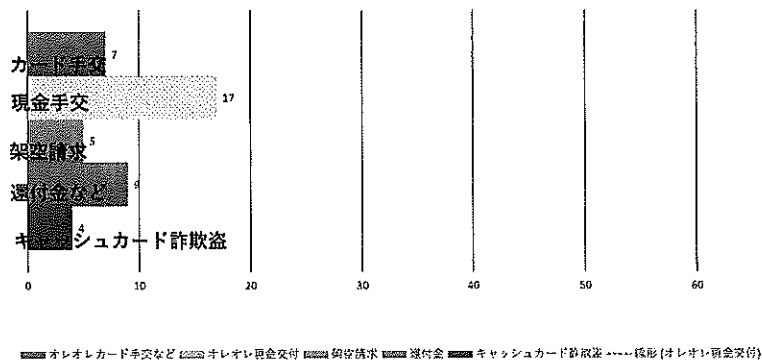
# 自宅の現金保管に注意！

自宅での現金保管は、火災や空き巣等で被害に遭ってしまう可能性があるだけでなく、オレオレ詐欺等の電話があった際に、直ぐに用意できることから、犯人に手渡ししやすい状況になってしまいます。

また、自宅に現金が保管されていることが、犯人グループに知られてしまえば、アポ電強盗の被害に遭う可能性もあることから、現金の必要以上の保管は控えましょう！



特殊詐欺の手口別認知件数(戸塚区内10月31日現在)



# 戸塚警察署管内の人身交通事故発生実態と特徴(概数)

令和5年1月1日から令和5年10月31日までの間

## \*交通事故発生概要

		神奈川県下	管内
件数	2023年	17773	439
	2022年	17204	412
	増減	569	27
死者数	2023年	96	1
	2022年	85	1
	増減	11	0
負傷者数	2023年	20894	506
	2022年	19870	454
	増減	1024	52

## \*月別事故発生状況

月		1月	2月	3月	4月	5月	6月	7月	8月	9月	10月	11月	12月	合計
件数	2023年	51	48	48	47	49	42	31	40	42	41			439
	増減	8	7	14	2	7	-3	-2	5	-8	-3			27
死者	2023年		1											1
	増減		1					-1						0
傷者	2023年	57	49	56	54	63	47	40	48	47	45			506
	増減	9	5	21	1	19	-3	3	10	-7	-6			52

■が増加したところ

## \*道路別事故発生件数

道路名	件数	増減	死者
国道1号	152	13	
横浜伊勢原	9	1	
環状2号線	18	5	
環状3号線	13	-3	
環状4号線	17	4	
瀬谷柏尾	7	-3	1
阿久和鎌倉	2	-1	
原宿六浦	1	1	
大船停車場矢部	7		
一般市道	186	21	
その他	27	-11	
合計	439	27	1

■が増加したところ

## \*曜日別事故発生状況

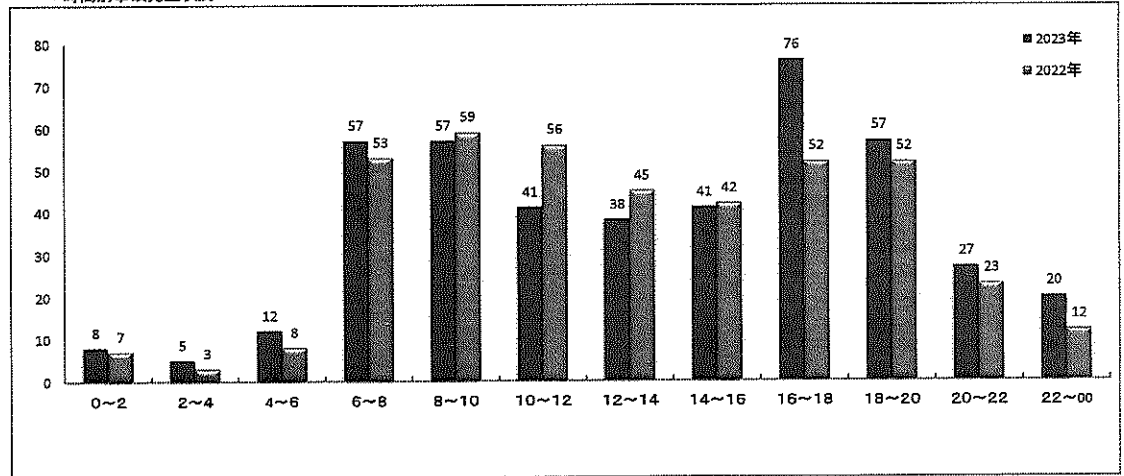
曜日	件数	増減
日	47	63
月	63	63
火	63	62
水	62	69
木	69	75
金	75	60
土	60	439
合計	439	27

■が増加したところ

## \*町名別事故発生状況

町名	件数	増減	死者
秋葉町	6	3	
影取町	6	-1	
柏尾町	25	12	
上柏尾町	3	-5	
上倉田町	8	1	
上品濃町	1	1	
上矢部町	19	1	
川上町	15	3	
汲沢町	18	-4	
汲沢	11	-3	
小雀町	8	1	
品濃町	42	11	
下倉田町	13	2	
戸塚町	65	-9	
鳥が丘	4	-1	
名瀬町	16	-6	1
原宿	39		
俣野町	8		
東俣野町	18	4	
平戸町	27	4	
平戸	10		
深谷町	31	12	
舞岡町	14	-2	
前田町	9	5	
南舞岡	3	-1	
矢部町	12	1	
吉田町	8	-2	
合計	439	27	1

## \*時間別事故発生状況



## \*第1当事者の違反

違反	件数	割合
前方不注意	54	12.3%
左右安全不確認	63	14.4%
後方安全不確認	32	7.3%
一時不停止	3	0.7%
信号無視	9	2.1%
ブレーキ操作不適	25	5.7%
ハンドル操作不適	7	1.6%
優先通行妨害	10	2.3%
動静不注意	73	16.6%
速度超過		
横断歩行者妨害	31	7.1%
その他	129	29.4%
対象外	3	0.7%
合計	439	100.0%

前方不注意・左右安全不確認・後方安全不確認の違反で全体の

33.9%

を占めています！！

少しの注意で事故は防げます！

## ◎戸塚警察署管内の人身交通事故の特徴

- 二輪車の関係する事故は 147件 発生した  
これは前年比 -1件 で  
発生件数全体の 33.5% にあたる  
県下の平均は 27.9% であった
- 高齢者の関係する事故は 137件 発生した  
これは前年比 +26件 で  
発生件数全体の 31.2% にあたる  
県下の平均は 33.6% であった
- 自転車の関係する事故は 60件 発生した  
これは前年比 -14件 で  
発生件数全体の 13.7% にあたる  
県下の平均は 25.0% であった
- 国道1号での事故は 152件 発生した  
これは前年比 13件 で  
発生件数全体の 34.6% にあたる



増減は、前年対比数です。

令和5年10月中の刑法犯発生状況（月別累計/暫定値）

町名 \ 罪名	強盗	傷害	暴行	器物損壊等	住居侵入	事務所荒らし	出店荒らし	忍込み	空き巣	自動車盗	オートバイ盗	自転車盗	車上ねらい	ひったくり	自販機ねらい	部品ねらい	置き引き	万引き	振り込め詐欺	詐欺	その他	合計	
秋葉町																					1	1	
影取町																							0
柏尾町																							0
上柏尾町																						1	1
上倉田町					1				1			5										1	8
上矢部町									1				1										2
川上町																						1	1
汲沢1～8丁目																						1	1
汲沢町																		1				1	2
小雀町																							0
品濃町											3							1				2	6
下倉田町				1																1		1	3
戸塚町			3	1						1		7	1					5	3			2	23
鳥が丘																							0
名瀬町																						1	1
東俣野町																							0
平戸1～5丁目																				1			1
平戸町				1																2		2	5
深谷町						2						1										3	6
舞岡町																							0
前田町			1																			1	2
俣野町																							0
南舞岡1～4丁目																				1		2	3
矢部町					2								1										3
吉田町																							0
戸塚町無番地																	1					3	4
上品濃																							0
原宿1～5丁目		1	1																				2
その他(電車内等)																							0
合計	0	1	5	3	3	2	0	0	2	1	0	16	3	0	0	0	1	7	8	0	23	75	
令和4年発生件数	0	2	4	5	1	0	1	0	1	0	1	16	1	0	0	4	1	9	10	4	26	86	
前年度対比件数	0	-1	1	-2	2	2	-1	0	1	1	-1	0	2	0	0	-4	0	-2	-2	-4	-3	-11	

※ この表に記載された数値は暫定値あり、確定値とは異なりますので、防犯対策上の目安としてください。

# 火災・救急状況（令和5年）

戸塚消防署(令和5年10月31日現在)

区分/年別		戸塚区		
		令和5年	令和4年	増△減
火災件数		42	49	△ 7
火災種別	建物	22	29	△ 7
	林野			0
	車両	8	7	1
	船舶			0
	航空機			0
	その他	12	13	△ 1
損害程度	焼損床面積(m <sup>2</sup> )	385	479	△ 94
	死者	1		1
	負傷者	4	2	2
主な出火原因	放火(疑い含む)	7	4	3
	たばこ	5	6	△ 1
	配線器具	3	2	1
	電気機器	3	7	△ 4
	排気管	3	1	2
	その他	21	29	△ 8
救急出場件数		15,373	14,726	647
救急種別	急病	10,660	10,290	370
	交通事故	564	542	22
	一般負傷	2,643	2,394	249
	その他	1,506	1,500	6

区分/年別		横浜市		
		令和5年	令和4年	増△減
火災件数		618	512	106
火災種別	建物	366	335	31
	林野			0
	車両	74	54	20
	船舶	1		1
	航空機			0
	その他	177	123	54
損害程度	焼損床面積(m <sup>2</sup> )	6,354	4,144	2,210
	死者	13	12	1
	負傷者	102	78	24
主な出火原因	たばこ	103	84	19
	放火(疑い含む)	100	74	26
	こんろ	69	56	13
	電気機器	63	58	5
	配線機器	33	25	8
	その他	250	215	35
救急出場件数		210,386	200,998	9,388
救急種別	急病	150,678	143,746	6,932
	交通事故	7,387	7,281	106
	一般負傷	36,672	34,909	1,763
	その他	15,649	15,062	587

※ 数値は速報のため、変更することがあります。

## 令和5年10月中の戸塚区内火災・救急状況

火災 1 件			救急 1,529 件	
発生日	発生場所	概要	種別	件数
10月1日	前田町	専用住宅1棟全焼、類焼1棟及び立木焼損	急病	1,056
			交通事故	62
			一般負傷	279
			その他	132

### 連合町内会別火災発生状況

10 月

令和5年

連合/年別	令和5年	令和4年	増△減	連合/年別	令和5年	令和4年	増△減
戸塚第一地区	2	3	△ 1	平戸平和台地区	0	0	0
戸塚第二地区	1	1	0	上矢部地区	2	1	1
戸塚第三地区	1	3	△ 2	名瀬地区	3	4	△ 1
踊場地区	3	1	2	大正地区	7	9	△ 2
北汲沢地区	0	0	0	汲沢地区	1	1	0
舞岡地区	0	3	△ 3	上倉田地区	2	3	△ 1
川上地区	1	3	△ 2	下倉田地区	3	0	3
柏尾地区	1	4	△ 3	吉田矢部地区	2	2	0
東戸塚地区	3	4	△ 1	その他	9	7	2
平戸地区	1	0	1	合計	42	49	△ 7

## ○ 令和5年度8月分・9月分戸塚区燃やすごみ量実績（速報値）について

8月分の燃やすごみ量は、昨年度の同時期に比べ**11.8%減少**しました。  
9月分の燃やすごみ量は、昨年度の同時期と**ほぼ同じ**でした。

### 【戸塚区】家庭系燃やすごみ量（8月分）

	燃やすごみ量 (ton)	原単位 (g/人・日)
令和5年度8月分	3, 013. 3	343. 2
前年度差	△404.5 (△11.8%)	△45.5 (△11.7%)
令和4年度8月分	3, 417. 7	388. 7

### 【戸塚区】家庭系燃やすごみ量（9月分）

	燃やすごみ量 (ton)	原単位 (g/人・日)
令和5年度9月分	3, 200. 1	376. 7
前年度差	△0.1 (0.0%)	0.7 (0.2%)
令和4年度9月分	3, 200. 2	376. 0

### 【戸塚区】家庭系燃やすごみ量（4月分～9月分累計）

	燃やすごみ量 (ton)	原単位 (g/人・日)
令和5年度4～9月分累計	19, 549. 3	377. 2
前年度差	△930.3 (△4.5%)	△17.3 (△4.4%)
令和4年度4～9月分累計	20, 479. 6	394. 5

## 令和5年度横浜環境行動賞「ヨコハマ3R夢」推進者表彰受賞者決定

横浜市では、日頃、様々な環境行動により「ヨコハマ3R夢」の推進にご尽力いただいている個人及び団体へ、感謝の意を表すため、横浜環境行動賞「ヨコハマ3R夢」推進者を表彰しています。

今年度は、11月2日に市庁舎1階アトリウムにおいて表彰式を開催し、個人375名、団体19組の方々に表彰状を贈呈しました。

戸塚区内の受賞者及び功績の概要は裏面のとおりです。

- 清潔できれいな街づくり推進者戸塚区内受賞者 個人3名・団体6組
- 環境事業推進委員永年在職者戸塚区内受賞者 22名

## 令和5年度神奈川県美化運動推進功労者表彰受賞者決定

神奈川県では、地域における美化活動を促進するため、神奈川県美化運動推進功労者を表彰しています。

今年度は、11月20日に神奈川県庁本庁舎大会議場において表彰式が開催され、個人13名、団体17組の方々が受賞しました。

戸塚区内の受賞者及び功績の概要は裏面のとおりです。

- 美化運動推進功労者戸塚区内受賞者 個人1名

## 《令和5年度横浜環境行動賞「ヨコハマ3R夢」推進者表彰区内受賞者》

### ■ 清潔できれいな街づくり推進者（戸塚区内受賞者：個人3名・団体6組）

地域での清掃活動等に尽力するなど、清潔できれいな街づくりの推進に功労のあった個人又は団体を表彰します。

氏名・団体名	功績の概要
上矢部連合町内会 大舘 俊司 様	ほぼ毎日、道路に捨てられたたばこの吸殻を拾うなど地域清掃に尽力し、清潔できれいな街づくりに貢献している。
汲沢地区連合町内会 落合 健一 様	公園やマンション敷地内の清掃及び緑化活動に取り組んでおり、清潔できれいな街づくりに貢献している。
名瀬連合町内会 花岡 昭男 様	清掃の段取りや分担を決めるなど、清掃活動グループの責任者として、清潔できれいな街づくりに貢献している。
名瀬連合町内会 エステアベニュー緑園都市 自治会 様	住民の街の美化への意識を高め、ごみの分別収集への協力など、清潔できれいな街づくりに貢献している。
東戸塚地区連合町内会 株式会社そごう・西武 西武東戸塚SC 様	店舗の前の道路をはじめとして、バス停留所等の清掃を行い、清潔できれいな街づくりに貢献している。
東戸塚地区連合町内会 天王山公園愛護会 様	公園の美化だけでなく駅前の花壇づくりを行い、清潔できれいな街づくりに貢献している。
戸塚第三地区連合町内会 ブリヂストン横浜工場 様	工場全体で河川や道路の清掃活動を継続的に行い、清潔できれいな街づくりに貢献している。
上矢部連合町内会 横浜市立上矢部小学校 様	学校教育活動の一環として、地域と連携した美化活動を行い、清潔できれいな街づくりに貢献している。
戸塚第一地区連合町内会 横浜市立戸塚小学校 様	学校前の歩道に設置されたプランターに花を植え、維持管理を行い、清潔できれいな街づくりに貢献している。

### ■ 環境事業推進委員永年在職者（戸塚区内受賞者：22名）

永年、環境事業推進委員として活躍し、模範となった方を表彰します。

在職30年1名

在職20年5名

在職10年16名

## 《令和5年度神奈川県美化運動推進功労者表彰区内受賞者》

### ■ 美化運動推進功労者（戸塚区内受賞者：個人1名）

多年にわたり美化運動の指導啓発や広報活動、清掃活動、花いっぱい活動等を行い、その業績又は功労は顕著で他の模範となる個人又は団体を表彰します。

氏名	功績の概要
北汲沢連合町内会 宮澤 忠男 様	東明西町内会内（横浜市戸塚区汲沢）のごみ集積所の清掃、ごみの分別の啓発・指導によりリサイクルを促進するとともに、町内会が区境に存在することから、区を跨いだ隣接町内会と分別回収の協議・調整にも尽力する。