

フジサワトレジャー 検索用WEBサイト 「フクロウ」のご利用方法

STEP.1

ニックネームとパスワードを登録(ログイン)

下の二次元コードをスマートフォンで読み取り、WEBサイトを開いてください。はじめて利用する時にお好きなニックネームとパスワードを登録してください。

画面表示が消えてしまったらもういちど二次元コードを読み取ってください。

検索用WEBサイト



https://takarush.treasurehunting.net/fujisawa_202412/



歩きスマホはやめましょう

STEP.3

謎が解けないときはヒントを入手

ヒントも「フクロウ」で入手できます。メインメニューの【ヒント取得】からほしいヒントを選びタップすると取得できます。取得したヒントは【ヒント取得状況】から見返すことができます。ただし妖精の謎、人面樹の謎、ゴーレムの謎、果実の謎のヒントはそれ以前の謎を解いてからしか入手することができません。



※上記サイト画面は、開発段階の内容のため、変更になることがあります。



「オリジナルクリアファイル」プレゼント対象店舗

- ①炭火焼肉たじま
- ②そば処 天龍
- ③シュテルン
- ④東峰ラーメン&コーヒー
- ⑤TSURUKO
- ⑥BEAT COFFEE ROASTER

やむを得ない事情により、内容に重要な変更及び実施困難な状況が生じる場合があります。参加前に、必ずイベント公式サイトで【イベントに関するお知らせ】を確認してください。



https://huntersvillage.jp/quest/fujisawa_treasure2024

このイベントでは、さまざまな場所で発見できる**合言葉**を、検索用WEBサイト「フクロウ」に入力することで、手がかりを入手できます。ゲームを始める前に必ず検索用WEBサイト「フクロウ」にログインしよう!

STEP.2

宝探しに挑戦して手がかりをゲット

ゲーム中に「フクロウに報告せよ」という指示があったら、検索用WEBサイト「フクロウ」に、現地で見つけた正しい**合言葉**を入力しましょう。メインメニューの【フクロウに報告】をタップして、合言葉を入力すると手がかりを取得できます。取得した手がかりは【手がかり取得状況】から見返すことができます。ただし合言葉2からは、それ以前の合言葉をすべて取得してからでなければ入力することができません。



ハンターポイント 6pt クエストレベル ★★★★★

閃3 体2 知2 調1 技0

ハンターポイントを ゲットしよう!

ポイントの取得は、宝箱の近くでしか行えません。スマートフォンの位置情報サービスをオンにして取得してください。

ハンターポイント取得はコチラ

https://huntersvillage.jp/hv_mypage/regist_answer_top.php?i_quest_id=9529



遊び方

1 謎に挑戦して合言葉を 手に入れよう!

フクロウでプロローグを確認してから謎に挑戦しよう。4つの謎は、ゴブリンの謎→妖精の謎→人面樹の謎→ゴーレムの謎の順に解いていこう。謎がわからないときは、ヒントを入手しよう!

2 手がかりを 入手しよう!

謎によって導かれた場所に行くと、合言葉がわかるぞ。上記の検索用WEBサイト「フクロウ」のご利用方法に沿って合言葉を「フクロウ」に入力すると、手がかりが手に入るぞ。

3 宝を発見しよう!

冊子中面の「果実の謎」の欄に示された指示に従い、導かれた場所まで宝を発見しよう。宝を見つけたら合言葉5を「フクロウ」に入力し、エピソードを読もう。その後、アンケートに答えるとクリア賞が当たる抽選に応募できるぞ。

クリア賞が当たる 抽選に応募しよう!

※発見報告後、アンケートに答えると抽選に応募できるぞ。

- ①本イベントに登場したもの(シークレット)×1名
- ②エノシマトレジャーカフェチケット3,000円分お食事券×3名
- ③おうちで宝探しセット(謎解きキット14,000円相当)×3名

【お願い】小学生以下の方は、保護者と一緒にご参加ください。
注意事項 ●無料でどなたでも参加できます。●宝探し中の事故や怪我、器物破損などで発生した損害については、参加者個人の責任となりますのでご理解の上、ご参加ください。●捜索時には、長い距離を移動する場合があります。体調管理のもと、動きやすい格好でご参加ください。●早朝・日没後の捜索は近隣住民の迷惑となりますのでご注意ください。●手がかり等は、次の場所には隠されていますので探さないでください。(有料施設内/店舗内/立入禁止の場所/水の中/土の中/学校内)●発見報告所は設置されません。捜索用WEBサイトでの発見報告となります。●参加はお1人様1回までです。●宝の地図の内容や解答をHPやブログ・SNS等で公開しないでください。(話題にするのは大歓迎です)

藤沢市・藤沢市観光協会

×
リアル宝探し。

宝探しに出かけよう!

参加
FREE
無料

FUJISAWA TREASURE

フジサワ トレジャー

— ビースト探偵と竜の秘密 —

開催エリア
藤沢市
みろくじ
弥勒寺

ミロクジに生きる
竜の秘密を解明せよ。

2024

開催期間

12/6(金) - 2/2(日)

10:00~17:00

10:00~17:00

参加にはスマートフォンと筆記用具が必要です。

主催: 藤沢市・公益社団法人藤沢市観光協会

協賛: 小田急電鉄(株)/江ノ島電鉄(株)/湘南モノレール(株)

お問い合わせ先: 藤沢市観光センター TEL 0466-22-4141(受付時間/8:30~17:00)

企画・制作: タカラッシュ!

タカラッシュ 検索

TREASURE HUNTING
Hunter's Village
Powered by TAKARUSHI!

藤沢市観光公式HP
フジサワトレジャー
特設ページはこちら



絵が変わる!? ふしぎなクリアファイル

【条件】
期間中、参加冊子を対象店舗に提示して500円以上の飲食またはお買物をするとオリジナルクリアファイルをプレゼント! 詳しくはイベント公式サイトをご確認ください

1会計につき500円以上

※クリアファイルのフジサワトレジャーのロゴにあわせて冊子を入れてください!

ふじさわ歩くプロジェクト
実施中!



まずはフクロウでプロローグを読もう!

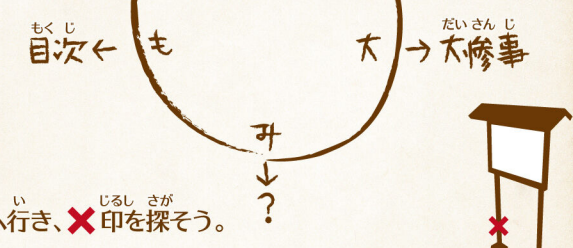
ストーリー1

手がかりを探すため歩き出すと、斧を持ったゴブリンと出会った。
 「村長さん、気をつけましょう。いたずら好きで有名なビーストです」
 探偵の言葉に頷き、村長がゴブリンに果実の手がかりを尋ねる。
 「知っていることを教えてあげるよ。ただし、おいらの謎が解けたらね」

どうやらやはり、一筋縄ではいかないらしい。
 ゴブリンの手書きの紙を受け取り、あなたは謎を解き始めた。

ゴブリンの謎に挑戦しよう!

ゴブリンの謎



?へ行き、×印を探そう。

行くべき地 現地で見つけた合言葉1

フクロウに報告せよ


ゴーレムの謎



→ から → まで全ての
 竜の足跡 を通しながら最短で進み、
 通った文字を読もう。

は	わ	か	め
な	さ	あ	
か	よ	け	
か	う	け	
お	こ	と	
ま	え	て	
う	や	ん	け

導いた場所へ行き、×印の位置を探そう。



行くべき地 現地で見つけた合言葉4

フクロウに報告せよ

妖精の謎

必ず嘘をつく嘘つきの妖精が、一人だけ混じっている。
 嘘つきの妖精を見つけ、その髪飾りの形が示す場所へ向かう。

クローブ、スパルダ、ハルトの誰かが嘘つきということね



ハルトは正直者よ



クローブは正直者よ



私たちは四姉妹よ



その場所を記念する石碑を見つけ、その隣の木の幹を探そう。

行くべき地 現地で見つけた合言葉2

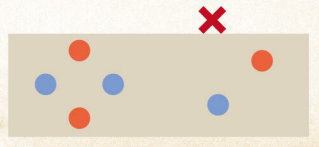
フクロウに報告せよ

人面樹の謎



導いた三文字の言葉があらわすマークの場所へ行こう。

その場所の、×印の位置の添木を探そう。



行くべき地 現地で見つけた合言葉3

フクロウに報告せよ

果実の謎

指示を全て行くと現れる
 果実のへたの先端のマークの場所へ行こう。

- ① ゴブリンの を作ろう。
- ② 妖精の を、
 スパルダ→ハルト & クローブ→ダイアナ
 の順で作ろう。
- ③ 人面樹の を作ろう。
- ④ ゴレムの を作ろう。



行った先の空に浮かぶ庭園で
 竜が守る巣を探そう。

行くべき地 現地で見つけた合言葉5

フクロウに報告せよ