

戸塚警察ニュース

令和6年1月11日

● 刑法犯認知件数

	令和5年12月末	令和4年12月末	増減	割合
戸塚区	873件	897件	-24件	-2.7%
神奈川県	43427件	35327件	+8100件	+22.9%

● 特殊詐欺発生件数

		令和5年12月末	令和4年12月末	増減
戸塚区	件数	59件	99件	-40件
	被害額	約1億476万円	約2億3506万円	-約1億3030万円
神奈川県	件数	2024件	2089件	-65件
	被害額	約45億6912万円	約43億4682万円	+約2億2230万円

● 交通事故発生件数

		令和5年12月末	令和4年12月末	増減
戸塚区	発生	540件	514件	+26件
	死亡	2人	4人	-2人
	負傷	623人	571人	+52人
神奈川県	発生	21870件	21098件	772件
	死亡	115人	113人	2人
	負傷	25634人	24382人	1252人

● 特殊詐欺検挙件数

		令和5年12月末	令和4年12月末	増減
戸塚区	件数	18件	27件	-9件
	人員	5人	12人	-7人
神奈川県	件数	635件	654件	-19件
	人員	195人	243人	-48人

※ 数値については暫定値となります。

《お知らせ》

「私たちはダマされません！」

神奈川県警では、特殊詐欺被害防止スローガンとして「私たちはダマされません！」を掲げています。

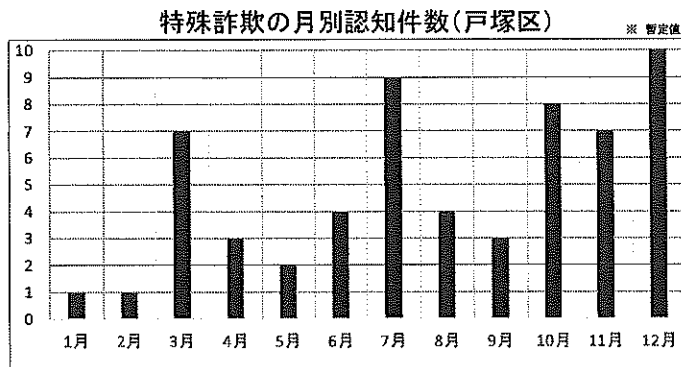
高齢者自身が「絶対に騙されない」という強い意志を持つことで被害防止に繋げることを目的としています。

戸塚区内においても、特殊詐欺被害が発生している状況であるため、周知をお願い致します。


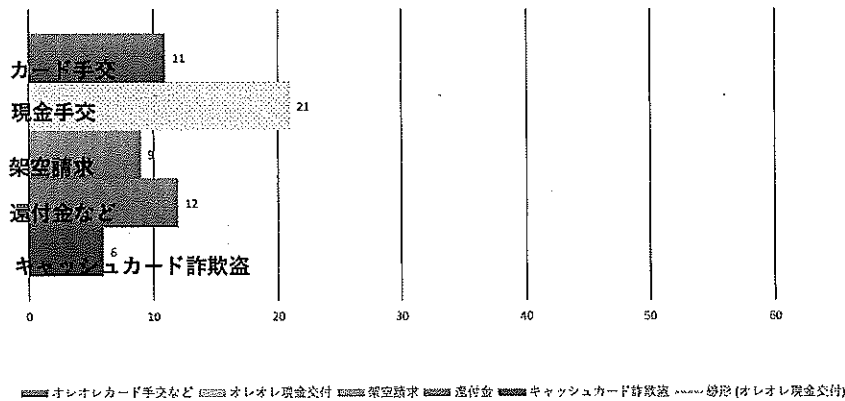
自宅の現金保管に注意！

自宅での現金保管は、火災や空き巣等で被害に遭ってしまう可能性があるだけでなく、オレオレ詐欺等の電話があった際に、直ぐに用意できることから、犯人に手渡ししやすい状況になってしまいます。

また、自宅に現金が保管されていることが、犯人グループに知られてしまえば、アポ電強盗の被害に遭う可能性もあることから、現金の必要以上の保管は控えましょう！



特殊詐欺の手口別認知件数 (戸塚区内12月31日現在)



令和5年12月中の刑法犯発生状況（月別累計/暫定値）

町名	強盗	傷害	暴行	器物損壊等	住居侵入	事務所荒らし	出店荒らし	忍込み	空き巣	自動車盗	オートバイ盗	自転車盗	車上ねらい	ひったくり	自販機ねらい	部品ねらい	置き引き	万引き	振り込め詐欺	詐欺	その他	合計	
秋葉町		1																			1	2	
影取町																							0
柏尾町																			1				1
上柏尾町																							0
上倉田町												3		1				1				2	7
上矢部町											1	3										1	5
川上町										1	1							1				1	4
汲沢1～8丁目												1						1	3				5
汲沢町																							0
小雀町																						1	1
品濃町				1								1						3	1		5		11
下倉田町			1															3					4
戸塚町	1		1								1	4			1			6	1		2		17
鳥が丘					1																		1
名瀬町												1								1			2
東俣野町																							0
平戸1～5丁目																			1				1
平戸町																							0
深谷町			1													1		1					3
舞岡町		1																				1	2
前田町												1											1
俣野町												1				1		1					3
南舞岡1～4丁目																							0
矢部町																				1			1
吉田町				1													1						2
戸塚町無番地																						1	1
上品濃																							0
原宿1～5丁目												1						1	1			2	5
その他(電車内等)																							0
合計	1	2	3	2	1	0	0	0	0	1	3	16	0	1	1	2	1	18	10	0	17	79	
令和4年発生件数	0	1	0	3	1	1	0	0	3	0	4	11	1	0	1	7	3	19	9	19	15	98	
前年度対比件数	1	1	3	-1	0	-1	0	0	-3	1	-1	5	-1	1	0	-5	-2	-1	1	-19	2	-19	

※ この表に記載された数値は暫定値あり、確定値とは異なりますので、防犯対策上の目安としてください。

戸塚警察署管内の人身交通事故発生実態と特徴(概数)

令和5年1月1日から令和5年12月31日までの間

*交通事故発生概要

		神奈川県下		管内	
件数	2023年	21870	540		
	2022年	21098	514		
増減		772	26		
死者数	2023年	115	2		
	2022年	113	4		
増減		2	-2		
負傷者数	2023年	25634	623		
	2022年	24382	571		
増減		1252	52		


*道路別事故発生件数

道路名	件数	増減	死者
国道1号	181	14	
横浜伊勢原	10	-1	
環状2号線	24	5	
環状3号線	17	-4	
環状4号線	20	4	1
瀬谷 柏尾	8	-2	1
阿久和 鎌倉	3	-1	
原宿 六浦	2	2	
大船停車場 矢部	8	-3	
一般市道	230	26	
その他	37	-14	
合計	540	26	2

■が増加したところ

◎戸塚警察署管内の人身交通事故の特徴

- 二輪車の関係する事故は 193件 発生した
これは前年比 +4件 で
発生件数全体の 35.7% にあたる
- 高齢者の関係する事故は 172件 発生した
これは前年比 +27件 で
発生件数全体の 31.9% にあたる
- 自転車の関係する事故は 70件 発生した
これは前年比 -18件 で
発生件数全体の 13.0% にあたる
- 国道1号での事故は 181件 発生した
これは前年比 +14件 で
発生件数全体の 33.5% にあたる



*月別事故発生状況

月	1月	2月	3月	4月	5月	6月	7月	8月	9月	10月	11月	12月	合計
件数	51	48	48	47	49	42	31	40	42	41	51	50	540
増減	8	7	14	2	7	-3	-2	5	-8	-3	3	-4	26
死者		1					-1				-2	1	2
増減													
傷者	57	49	56	54	63	47	40	48	47	45	58	59	623
増減	9	5	21	1	19	-3	3	10	-7	-6	5	-5	52

■が増加したところ

*曜日別事故発生状況

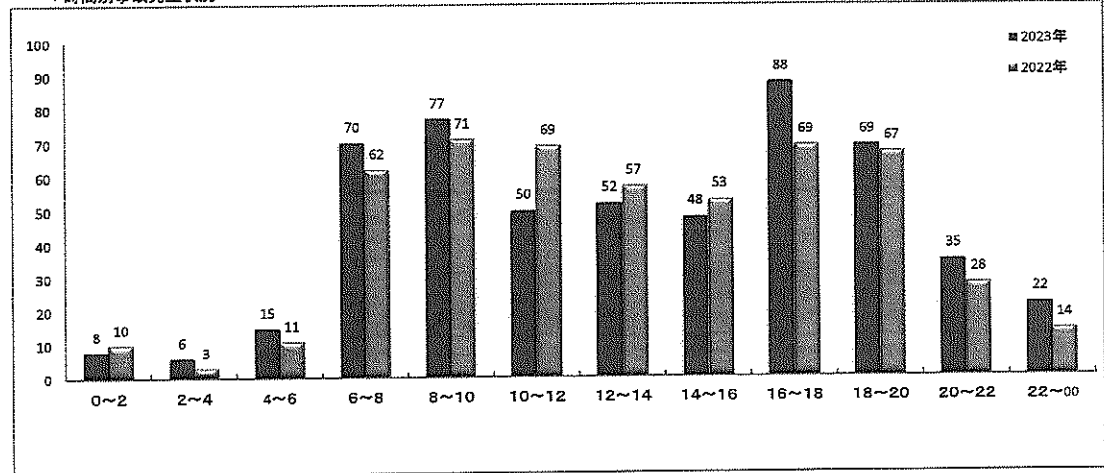
曜日	日	月	火	水	木	金	土	合計
件数	56	77	78	74	91	93	71	540
増減	8	2	-13	-15	11	24	9	26

■が増加したところ

*町名別事故発生状況

町名	件数	増減	死者
秋葉町	6	2	
影取町	7	-4	
柏尾町	26	10	
上柏尾町	5	-4	
上倉田町	10	-1	
上品濃	2	2	
上矢部町	23	-1	
川上町	19	4	
汲沢町	26	-1	
汲沢	15		
小雀町	10	-1	
品濃町	51	10	
下倉田町	14	-4	
戸塚町	83	-4	
鷹が丘	5	-2	
名瀬町	19	-6	1
原宿	46	-5	
俣野町	9	1	
東俣野町	20	1	
平戸町	35	6	
平戸	11		
深谷町	36	13	1
舞岡町	17	-1	
前田町	12	8	
南舞岡	3	-1	
矢部町	17	3	
吉田町	13	1	
合計	540	26	2

*時間別事故発生状況



*第1当事者の違反

違反	件数	割合
前方不注意	73	13.5%
左右安全不確認	73	13.5%
後安全不確認	41	7.6%
一時不停止	5	0.9%
信号無視	11	2.0%
ブレーキ操作不適	33	6.1%
ハンドル操作不適	10	1.9%
優先通行妨害	12	2.2%
動静不注意	91	16.9%
速度超過		
横断歩行者妨害	34	6.3%
その他	154	28.5%
対象外	3	0.6%
合計	540	100.0%

前方不注意・左右安全不確認・後方安全不確認の違反で全体の

34.6%

を占めています！！

少しの注意で事故は防げます！



増減は、前年対比数です。

火災・救急状況（令和5年中）

戸塚消防署（令和5年12月31日現在）

区分／年別		戸塚区		
		令和5年	令和4年	増△減
火災件数		49	63	△ 14
火災種別	建物	27	32	△ 5
	林野			0
	車両	8	8	0
	船舶			0
	航空機			0
	その他	14	23	△ 9
損害程度	焼損床面積(㎡)	478	479	△ 1
	死者	1		1
	負傷者	4	2	2
主な出火原因	放火(疑い含む)	7	7	0
	たばこ	7	7	0
	こんろ	4	6	△ 2
	電気機器	3	7	△ 4
	配線器具	3	2	1
	その他	25	34	△ 9
救急出場件数		18,554	17,855	699
救急種別	急病	12,834	12,428	406
	交通事故	677	685	△ 8
	一般負傷	3,235	2,930	305
	その他	1,808	1,812	△ 4

区分／年別		横浜市		
		令和5年	令和4年	増△減
火災件数		733	639	94
火災種別	建物	439	416	23
	林野			0
	車両	88	67	21
	船舶	2		2
	航空機			0
	その他	204	156	48
損害程度	焼損床面積(㎡)	9,214	4,721	4,493
	死者	15	14	1
	負傷者	117	88	29
主な出火原因	たばこ	126	104	22
	放火(疑い含む)	115	93	22
	こんろ	81	68	13
	電気機器	72	71	1
	配線器具	41	33	8
	その他	298	270	28
救急出場件数		254,636	244,086	10,550
救急種別	急病	181,887	174,178	7,709
	交通事故	9,134	8,987	147
	一般負傷	44,754	42,786	1,968
	その他	18,861	18,135	726

※ 数値は速報のため、変更することがあります。

【 令和5年11、12月中の戸塚区内火災・救急状況は裏面参照 】

連合町内会別火災発生状況

12 月

令和5年

連合/年別	令和5年	令和4年	増△減	連合/年別	令和5年	令和4年	増△減
戸塚第一地区	2	4	△ 2	平戸平和台地区	1	0	1
戸塚第二地区	1	1	0	上矢部地区	2	1	1
戸塚第三地区	2	4	△ 2	名瀬地区	4	5	△ 1
踊場地区	3	1	2	大正地区	7	12	△ 5
北汲沢地区	0	0	0	汲沢地区	1	1	0
舞岡地区	2	3	△ 1	上倉田地区	2	3	△ 1
川上地区	1	3	△ 2	下倉田地区	3	0	3
柏尾地区	1	4	△ 3	吉田矢部地区	3	3	0
東戸塚地区	4	10	△ 6	その他	9	8	1
平戸地区	1	0	1	合計	49	63	△ 14

戸塚消防署からのお知らせ【令和 6 年 1 月】

本年もよろしくお願いたします。

1 令和5年11、12月中の戸塚区内火災・救急状況

火災件数		11月 1件、12月 6件
発生日	発生場所	概要
11月18日	矢部町	専用住宅1階台所内において、食用油、鍋及び鍋蓋2枚焼損
12月8日	吉田町	複合用途2階飲食店において13㎡焼損
12月21日	平戸三丁目	共同住宅においてレンジフードほか焼損
12月21日	南舞岡二丁目	専用住宅において食器棚ほか焼損
12月24日	舞岡町	河川用地内において雑草1㎡焼損
12月30日	名瀬町	敷地内において枯草18㎡ほか焼損
12月30日	品濃町	複合用途1階飲食店において80㎡焼損

月		11月	12月
救急件数		1,469	1,712
種別	急病	1,005	1,169
	一般負傷	59	54
	交通事故	272	320
	その他	133	169

2 第70回文化財防火デーについて

法隆寺金堂壁画が焼損した1月26日を「文化財防火デー」と定め、この日を中心として文化財を火災、震災その他の災害から守るため、全国で文化財防火運動が展開されます。本市もこの運動の趣旨を踏まえ、文化財を火災等による被害から守るため、防災訓練等を実施し、文化財の所有者、管理者等の関係者の防火・防災に関する意識の高揚を図ります。

【参考】戸塚区内文化財一覧

所有者 管理者	所在地	財数	区分	種類	名称
永勝寺	下倉田町 1021	1	県指定	彫刻	木造聖徳太子立像
		1	市指定	建造物	永勝寺如来堂
高松寺	戸塚町 4846	2	市指定	絵画	・紙本著色雲岫和尚像 ・紙本著色仏涅槃図
妙法寺	名瀬町 772-4	1	市指定	彫刻	木造日蓮上人坐像
海蔵院	戸塚町 4213	1	市指定	彫刻	木造方外宏遠坐像
松尾神社	上矢部町 421	2	市指定	建造物	・松尾神社本殿 ・篠塚八幡社本殿
第六社	上矢部町字坂本 2969	1	市指定	建造物	坂本第六社本殿

○ 令和5年度10月分・11月分戸塚区燃やすごみ量実績（速報値）について

10月分の燃やすごみ量は、昨年度の同時期に比べ**3.9%減少**しました。
11月分の燃やすごみ量は、昨年度の同時期に比べ**6.9%減少**しました。

【戸塚区】家庭系燃やすごみ量（10月分）

	燃やすごみ量 (ton)	原単位 (g/人・日)
令和5年度10月分	3, 273.1	372.8
前年度差	△134.1 (△3.9%)	△14.7 (△3.8%)
令和4年度10月分	3, 407.2	387.5

【戸塚区】家庭系燃やすごみ量（11月分）

	燃やすごみ量 (ton)	原単位 (g/人・日)
令和5年度11月分	2, 916.7	343.3
前年度差	△216.9 (△6.9%)	△24.9 (△6.8%)
令和4年度11月分	3, 133.6	368.2

【戸塚区】家庭系燃やすごみ量（4月分～11月分累計）

	燃やすごみ量 (ton)	原単位 (g/人・日)
令和5年度4～11月分累計	25, 739.1	372.5
前年度差	△1, 281.3 (△4.7%)	△17.9 (△4.6%)
令和4年度4～11月分累計	27, 020.4	390.4

戸塚区食品ロス削減レシピの冊子ができました！

まだ食べられるのに廃棄された食品、いわゆる「**食品ロス**」が日本では年間約**523万トン**も出ています。国民一人当たりで換算すると、**お茶碗1杯分の食べ物**が毎日捨てられていることとなります。

そこで、少しでも食品ロスを減らすため、**戸塚区環境事業推進委員**と**戸塚区消費生活推進員**の皆さんが令和3年度から令和5年度までの3年間に考案した**戸塚区食品ロス削減レシピ**を**1冊のレシピ集**にまとめました。

ぜひご活用ください！



戸塚区地域振興課（区役所9階95番窓口）と資源循環局戸塚事務所（戸塚区川上町415-8）で配布しています。