

# 戸塚警察ニュース

令和6年2月7日

## ● 刑法犯認知件数

	令和6年1月末	令和5年1月末	増減	割合
戸塚区	47件	83件	-36件	-43.4%
神奈川県	3557件	3247件	+310件	+9.5%

## ● 特殊詐欺発生件数

		令和6年1月末	令和5年1月末	増減
戸塚区	件数	1件	1件	0件
	被害額	200万円	30万円	+170万円
神奈川県	件数	92件	143件	-51件
	被害額	約1億3823万円	約1億8686万円	-約4863万円

## ● 交通事故発生件数

		令和6年1月末	令和5年1月末	増減
戸塚区	発生	43件	51件	-8件
	死亡	0人	0人	0人
	負傷	46人	57人	-11人
神奈川県	発生	1690件	1632件	+58件
	死亡	7人	11人	-4人
	負傷	1971人	1921人	+50人

## ● 特殊詐欺検挙件数

		令和6年1月末	令和5年1月末	増減
戸塚区	件数	1件	2件	-1件
	人員	1人	1人	±0人
神奈川県	件数	38件	51件	-13件
	人員	19人	25人	-6人

※ 数値については暫定値となります。

《お知らせ》

# 「私たちはダマされません！」

神奈川県警では、特殊詐欺被害防止スローガンとして「私たちはダマされません！」を掲げています。

高齢者自身が「絶対に騙されない」という強い意志を持つことで被害防止に繋げることを目的としています。


戸塚区内においても、特殊詐欺被害が発生している状況であるため、周知をお願い致します。

# 自宅の現金保管に注意！

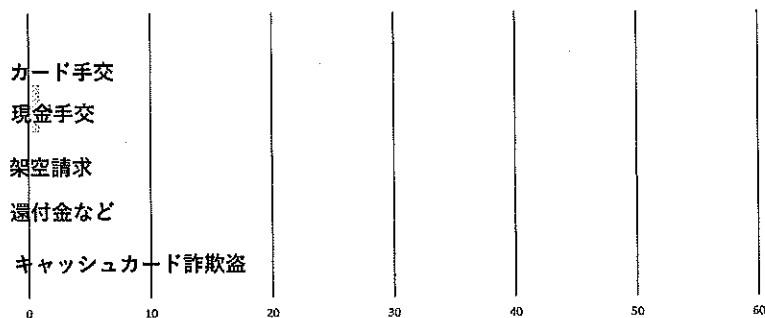
自宅での現金保管は、火災や空き巣等で被害に遭ってしまう可能性があるだけでなく、オレオレ詐欺等の電話があった際に、直ぐに用意できることから、犯人に手渡ししやすい状況になってしまいます。

また、自宅に現金が保管されていることが、犯人グループに知られてしまえば、アポ電強盗の被害に遭う可能性もあることから、現金の必要以上の保管は控えましょう！

特殊詐欺の月別認知件数(戸塚区) ※暫定値



特殊詐欺の手口別認知件数(戸塚区内・1月31日現在)



■ オレオレカード手交など   ■ オレオレ現金交付   ■ 架空請求   ■ 還付金   ■ キャッシュカード詐欺盗   - - - 横形(オレオレ現金交付)



令和6年1月中の刑法犯発生状況（月別累計/暫定値）

町名	強盗	傷害	暴行	器物損壊等	住居侵入	事務所荒らし	出店荒らし	忍込み	空き巣	自動車盗	オートバイ盗	自転車盗	車上ねらい	ひったくり	自販機ねらい	部品ねらい	置き引き	万引き	振り込み詐欺	詐欺	その他	合計	
秋葉町																						0	
影取町																							0
柏尾町																							0
上柏尾町																							0
上倉田町			1									2								1	1		5
上矢部町		1		1														1					3
川上町												2						3			1		6
汲沢1～8丁目																							0
汲沢町																							0
小雀町																							0
品濃町		1																1			1		3
下倉田町																							0
戸塚町			1	2								9	1			1		2					16
鳥が丘																							0
名瀬町												1		1									2
東俣野町			1																				1
平戸1～5丁目																						1	1
平戸町						1										1							2
深谷町																							0
舞岡町									1														1
前田町																							0
俣野町																							0
南舞岡1～4丁目																							0
矢部町												1											1
吉田町						2						1											3
戸塚町無番地				1																			1
上品濃																							0
原宿1～5丁目				1								1											2
その他(電車内等)																							0
合計	0	2	3	5	0	3	0	0	1	0	0	17	1	1	0	2	0	7	1	0	4	47	
令和5年発生件数	0	0	2	2	0	4	1	0	3	2	4	13	2	0	0	5	7	24	1	1	12	83	
前年度対比件数	0	2	1	3	0	-1	-1	0	-2	-2	-4	4	-1	1	0	-3	-7	-17	0	-1	-8	-36	

※ この表に記載された数値は暫定値あり、確定値とは異なりますので、防犯対策上の目安としてください。

# 戸塚警察署管内の人身交通事故発生実態と特徴(概数)

令和6年1月1日から令和6年1月31日までの間

\*交通事故発生概要

		神奈川県下管内	
件数	2024年	1690	43
	2023年	1632	51
	増減	58	-8
死者数	2024年	7	
	2023年	11	
	増減	-4	
負傷者数	2024年	1971	46
	2023年	1921	57
	増減	50	-11


\*道路別事故発生件数

道路名	件数	増減	死者
国道1号	9	-1	
横浜伊勢原		-1	
環状2号線	4	3	
環状3号線	2	2	
環状4号線	3		
瀬谷・柏尾		-1	
阿久和鎌倉			
原宿六浦			
大船停車場矢部		-2	
一般市道	23	-6	
その他	2	-2	
合計	43	-8	

が増加したところ

## ◎戸塚警察署管内の人身交通事故の特徴

- 二輪車の関係する事故は 12件 発生した  
これは前年比 -5件 で  
発生件数全体の 27.9% にあたる  
県下の平均は 26.9% であった
- 高齢者の関係する事故は 16件 発生した  
これは前年比 37.2% にあたる  
発生件数全体の 37.5% であった  
県下の平均は 37.5% であった
- 自転車の関係する事故は 9件 発生した  
これは前年比 3件 で  
発生件数全体の 20.9% にあたる  
県下の平均は 24.8% であった
- 国道1号での事故は 9件 発生した  
これは前年比 -1件 で  
発生件数全体の 20.9% にあたる



\*月別事故発生状況

月	1月	2月	3月	4月	5月	6月	7月	8月	9月	10月	11月	12月	合計
件数	43												43
増減	-8												-8
死者													
増減													
傷者	46												46
増減	-11												-11

が増加したところ

\*曜日別事故発生状況

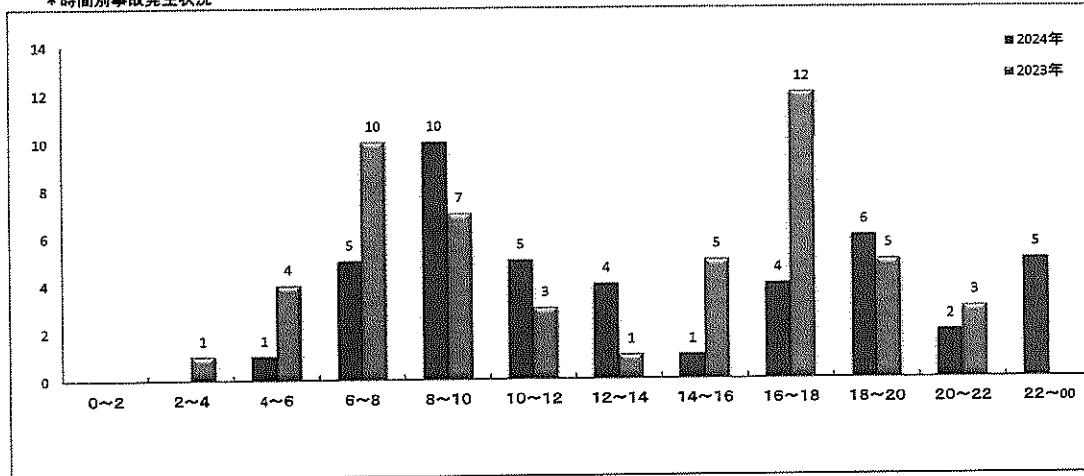
曜日	日	月	火	水	木	金	土	合計
件数	4	8	7	8	6	7	3	43
増減	-3	4	-1		-2	-5	-1	-8

が増加したところ

\*町名別事故発生状況

町名	件数	増減	死者
秋葉町		-2	
影取町		-1	
柏尾町	1	-1	
上柏尾町		-1	
上倉田町		-3	
上品濃			
上矢部町	6	5	
川上町	1		
汲沢町	1	1	
汲沢	1	1	
小雀町	1	-1	
品濃町	3	-3	
下倉田町	1		
戸塚町	12	6	
鷹が丘	1	1	
名瀬町	1	-2	
原宿	1	-1	
俣野町		-2	
東俣野町	3	1	
平戸町	3	-1	
平戸	1	-5	
深谷町	1	-1	
舞岡町		-2	
前田町			
南舞岡		-1	
矢部町	2		
吉田町	3	2	
合計	43	-8	

\*時間別事故発生状況



\*第1当事者の違反

違反	件数	割合
前方不注意	4	9.3%
左右安全不確認	8	18.6%
後方安全不確認	3	7.0%
一時不停止		
信号無視	1	2.3%
ブレーキ操作不適	3	7.0%
ハンドル操作不適		
優先通行妨害		
動静不注意	2	4.7%
速度超過	1	2.3%
横断歩行者妨害	3	7.0%
その他	18	41.9%
対象外		
合計	43	100.0%

前方不注意・左右安全不確認・後方安全不確認の違反で全体の

34.9%

を占めています！！

少しの注意で事故は防げます！



増減は、前年対比数です。



# 火災・救急状況（令和6年）

戸塚消防署(令和6年1月31日現在)

区分／年別		戸塚区		
		令和6年	令和5年	増△減
火災件数		3	6	△ 3
火災種別	建物	3	5	△ 2
	林野			0
	車両			0
	船舶			0
	航空機			0
	その他		1	△ 1
損害程度	焼損床面積(㎡)	273	79	194
	死者			0
	負傷者	1		1
主な出火原因	ストーブ	1	1	0
	こんろ	1		1
	不明・調査中	1		1
	放火(疑い含む)		2	△ 2
	たばこ		1	△ 1
	その他		2	△ 2
救急出場件数		1,689	1,639	50
救急種別	急病	1,226	1,162	64
	交通事故	52	45	7
	一般負傷	273	294	△ 21
	その他	138	138	0

区分／年別		横浜市		
		令和6年	令和5年	増△減
火災件数		54	64	△ 10
火災種別	建物	35	44	△ 9
	林野			0
	車両	4	6	△ 2
	船舶			0
	航空機			0
	その他	15	14	1
損害程度	焼損床面積(㎡)	819	947	△ 128
	死者	5	2	3
	負傷者	9	13	△ 4
主な出火原因	たばこ	12	10	2
	ストーブ	8	4	4
	放火(疑い含む)	6	12	△ 6
	電灯・電話等の配線	4	1	3
	こんろ	3	7	△ 4
	その他	21	30	△ 9
救急出場件数		23,192	22,108	1,084
救急種別	急病	16,931	16,075	856
	交通事故	675	634	41
	一般負傷	4,015	3,915	100
	その他	1,571	1,484	87

※ 数値は速報のため、変更することがあります。

## 令和6年1月中の戸塚区内火災・救急状況

火災 3 件			救急 1,689 件	
発生日	発生場所	概要	種別	件数
1月11日	原宿四丁目	専用住宅1棟全焼、他に類焼6棟、計193㎡焼損	急病	1,226
1月23日	下倉田町	共同住宅において、屋上プレハブ小屋80㎡焼損	交通事故	52
1月27日	平戸四丁目	専用住宅の2階台所において壁面若干及び雑物焼損	一般負傷	273
			その他	138

### 連合町内会別火災発生状況

1 月

令和6年

連合/年別	令和6年	令和5年	増△減	連合/年別	令和6年	令和5年	増△減
戸塚第一地区	0	0	0	平戸平和台地区	0	0	0
戸塚第二地区	0	1	△ 1	上矢部地区	0	0	0
戸塚第三地区	0	1	△ 1	名瀬地区	0	1	△ 1
踊場地区	0	0	0	大正地区	1	1	0
北汲沢地区	0	0	0	汲沢地区	0	1	△ 1
舞岡地区	0	0	0	上倉田地区	0	0	0
川上地区	0	0	0	下倉田地区	1	0	1
柏尾地区	0	0	0	吉田矢部地区	0	0	0
東戸塚地区	0	1	△ 1	その他	0	0	0
平戸地区	1	0	1	合計	3	6	△ 3