

戸塚警察ニュース

令和6年3月7日

● 刑法犯認知件数

	令和6年2月末	令和5年2月末	増減	割合
戸塚区	108件	142件	-34件	-23.9%
神奈川県	6113件	6465件	-352件	-5.4%

● 特殊詐欺発生件数

		令和6年2月末	令和5年2月末	増減
戸塚区	件数	9件	2件	7件
	被害額	1692万円	100万円	1592万円
神奈川県	件数	191件	325件	-134件
	被害額	約3億1513万円	約5億2652万円	2億1139万円

● 交通事故発生件数

		令和6年2月末	令和5年2月末	増減
戸塚区	発生	94件	99件	-5件
	死亡	0人	1人	-1人
	負傷	104人	106人	-2人
神奈川県	発生	3288件	3217件	71件
	死亡	13人	18人	-5人
	負傷	3802人	3783人	19人

● 特殊詐欺検挙件数

		令和6年2月末	令和5年2月末	増減
戸塚区	件数	2件	3件	-1件
	人員	1人	1人	±0人
神奈川県	件数	65件	95件	-30件
	人員	37人	38人	-1人

※ 数値については暫定値となります。

《お知らせ》

「私たちはダマされません！」

神奈川県警では、特殊詐欺被害防止スローガンとして「私たちはダマされません！」を掲げています。

高齢者自身が「絶対に騙されない」という強い意志を持つことで被害防止に繋げることを目的としています。

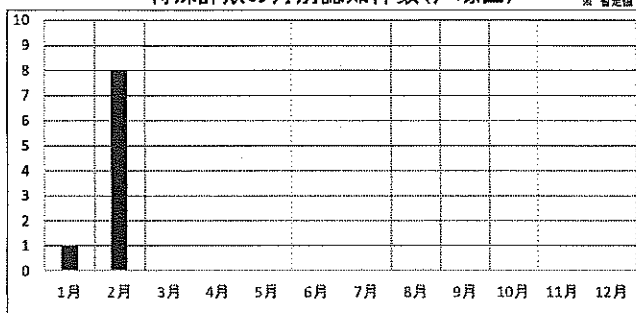
戸塚区内においても、特殊詐欺被害が発生している状況であるため、周知をお願い致します。

自宅の現金保管に注意！


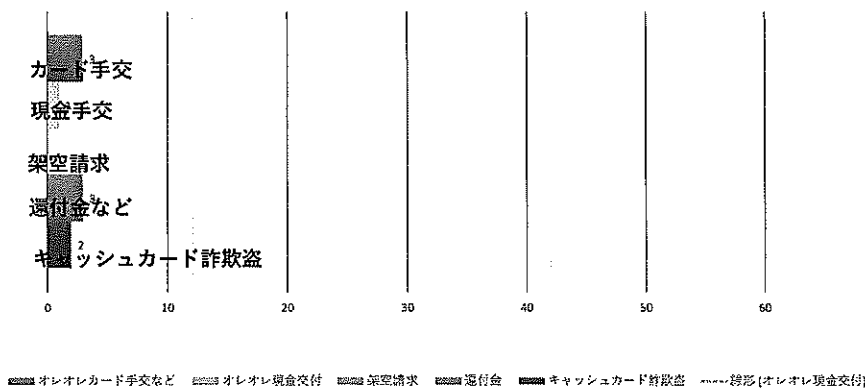
自宅での現金保管は、火災や空き巣等で被害に遭ってしまう可能性があるだけでなく、オレオレ詐欺等の電話があった際に、直ぐに用意できることから、犯人に手渡ししやすい状況になってしまいます。

また、自宅に現金が保管されていることが、犯人グループに知られてしまえば、アポ電強盗の被害に遭う可能性もあることから、現金の必要以上の保管は控えましょう！

特殊詐欺の月別認知件数(戸塚区) ※ 暫定値



特殊詐欺の手口別認知件数 (戸塚区内・2月29日現在)



戸塚警察署管内の人身交通事故発生実態と特徴(概数)

令和6年1月1日から令和6年2月29日までの間

* 交通事故発生概要

		神奈川県下	管内
件数	2024年	3288	94
	2023年	3217	99
	増減	-71	-5
死者数	2024年	13	1
	2023年	18	1
	増減	-5	-1
負傷者数	2024年	3802	104
	2023年	3783	106
	増減	19	-2

* 月別事故発生状況

月		1月	2月	3月	4月	5月	6月	7月	8月	9月	10月	11月	12月	合計
件数	2024年	43	51											94
	増減	-8	3											-5
死者	2024年													1
	増減		-1											-1
傷者	2024年	46	58											104
	増減	-11	9											-2

■が増加したところ

* 道路別事故発生件数

道路名	件数	増減	死	者
国道1号	19	-5		
横浜伊勢原		-3		
環状2号線	8	1		
環状3号線	5	5		
環状4号線	4	-1		
瀬谷 柏尾		-3		
阿久和 鎌倉				
原宿 六浦				
大船停車場 矢部	2			
一般市道	51	3		
その他	5	-2		
合計	94	-5		

■が増加したところ

* 曜日別事故発生状況

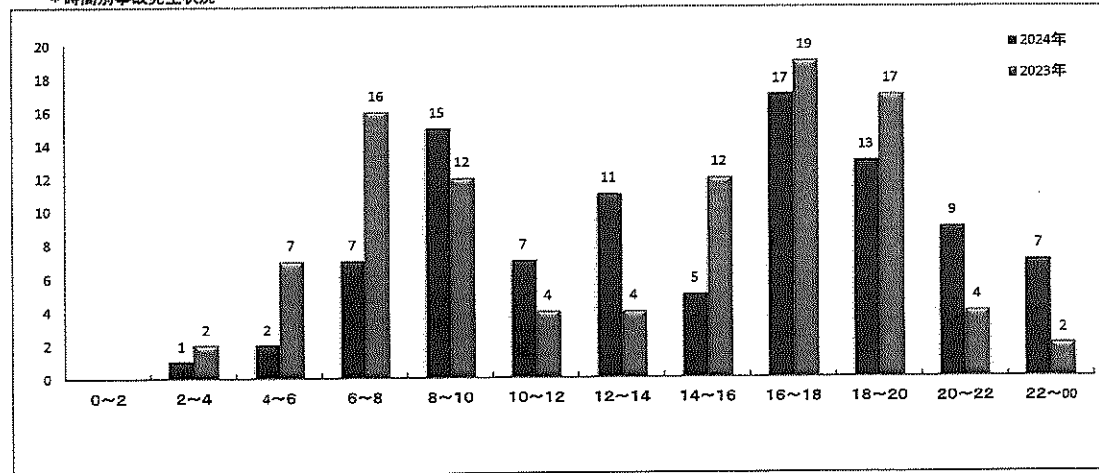
曜日	日	月	火	水	木	金	土	合計
件数	8	13	19	16	14	12	12	94
増減	-2	4	3	-3	1	-6	-2	-5

■が増加したところ

* 町名別事故発生状況


町名	件数	増減	死	者
秋葉町		-2		
影取町		-1		
柏尾町	2	-3		
上柏尾町	1			
上倉田町	3			
上品濃				
上矢部町	10	7		
川上町	1	-3		
汲沢町	2	1		
汲沢	2	2		
小雀町	1	-2		
品濃町	11	-5		
下倉田町	5	3		
戸塚町	24	13		
鳥が丘	2	1		
名瀬町	2	-3		
原宿	1	-6		
俣野町	1	-1		
東俣野町	5	2		
平戸町	4	-3		
平戸	1			
深谷町	4	-7		
舞岡町	3			
前田町		-1		
南舞岡		-1		
矢部町	3	-1		
吉田町	6	5		
合計	94	-5		

* 時間別事故発生状況



◎ 戸塚警察署管内の人身交通事故の特徴

- 二輪車の関係する事故は 26件 発生した
これは前年比 -6件 で
発生件数全体の 27.7% にあたる
県下の平均は 27.1% であった
- 高齢者の関係する事故は 37件 発生した
これは前年比 +7件 で
発生件数全体の 39.4% にあたる
県下の平均は 36.4% であった
- 自転車の関係する事故は 18件 発生した
これは前年比 +6件 で
発生件数全体の 19.1% にあたる
県下の平均は 23.5% であった
- 国道1号での事故は 19件 発生した
これは前年比 -5件 で
発生件数全体の 20.2% にあたる



* 第1当事者の違反

第1当事者の違反	件数	割合
前方不注意	9	9.6%
左右安全不確認	15	16.0%
後安全不確認	6	6.4%
一時不停止		
信号無視	2	2.1%
ブレーキ操作不適	6	6.4%
ハンドル操作不適		
優先通行妨害	2	2.1%
動静不注意	9	9.6%
速度超過	1	1.1%
横断歩行者妨害	10	10.6%
その他	34	36.2%
対象外		
合計	94	100.0%

前方不注意・左右安全不確認・後方安全不確認の違反で全体の

31.9%

を占めています！！

少しの注意で事故は防げます！



増減は、前年対比数です。

令和5年2月中の刑法犯発生状況（月別系計/暫定値）

町名	強盗	傷害	暴行	器物損壊等	住居侵入	事務所荒らし	出店荒らし	忍込み	空き巣	自動車盗	オートバイ盗	自転車盗	車上ねらい	ひったくり	自販機ねらい	部品ねらい	置引き	万引き	振り込み詐欺	詐欺	その他	合計	
秋葉町																						0	
影取町																							0
柏尾町																							0
上柏尾町					1																		1
上倉田町												1											1
上矢部町											1									1			2
川上町																			2				2
汲沢1～8丁目																			1				1
汲沢町						1						1											2
小雀町																	1						1
品濃町				1															4			1	6
下倉田町																			2	2		1	5
戸塚町			1	1					3			6					2		4	1		4	22
鳥が丘																							0
名瀬町																				2		2	4
東俣野町																			1				1
平戸1～5丁目																							0
平戸町																				1			1
深谷町									1				1						1				3
舞岡町																						1	1
前田町																							0
俣野町																							0
南舞岡1～4丁目																						1	1
矢部町																						1	1
吉田町												2											2
戸塚町無番地																							0
上品濃																							0
原宿1～5丁目						1														1		2	4
その他(電車内等)																							0
合計	0	0	1	2	1	2	0	0	4	0	1	10	1	0	0	3	0	14	9	0	13	61	
令和5年発生件数	0	2	3	5	0	3	0	0	1	0	0	17	1	1	0	2	0	7	1	0	4	47	
前年度対比件数	0	-2	-2	-3	1	-1	0	0	3	0	1	-7	0	-1	0	1	0	7	8	0	9	14	

※ この表に記載された数値は暫定値あり、確定値とは異なりますので、防犯対策上の目安としてください。

火災・救急状況（令和6年）

戸塚消防署(令和6年2月29日現在)

区分／年別		戸塚区		
		令和6年	令和5年	増△減
火災件数		7	11	△4
火災種別	建物	6	6	
	林野			
	車両	1		1
	船舶			
	航空機			
	その他		5	△5
損害程度	焼損床面積(㎡)	292	119	173
	死者			
	負傷者	3		3
主な出火原因	ストーブ	2	1	1
	こんろ	1		1
	配線機具	1		1
	不明・調査中	3		3
	たばこ		1	△1
	上記以外		9	△9
	救急出場件数	3,185	2,926	259
救急種別	急病	2,241	2,033	208
	交通事故	105	103	2
	一般負傷	554	527	27
	その他	285	263	22

区分／年別		横浜市		
		令和6年	令和5年	増△減
火災件数		109	136	△27
火災種別	建物	72	84	△12
	林野			
	車両	13	9	4
	船舶			
	航空機			
	その他	24	43	△19
損害程度	焼損床面積(㎡)	1,402	1,482	△80
	死者	9	3	6
	負傷者	22	26	△4
主な出火原因	たばこ	23	20	3
	ストーブ	15	28	△13
	放火(疑い含む)	12	16	△4
	電灯・電話等の配線	11	9	2
	こんろ	4	2	2
	その他	44	61	△17
	救急出場件数	43,088	39,627	3,461
救急種別	急病	30,932	28,272	2,660
	交通事故	1,354	1,290	64
	一般負傷	7,749	7,249	500
	その他	3,053	2,816	237

※ 数値は速報のため、変更することがあります。

令和6年2月中の戸塚区内火災・救急状況

火災 4 件			救急 1,496 件	
発生日	発生場所	概要	種別	件数
2月3日	汲沢八丁目	共同住宅において、居室内1㎡焼損	急病	1,015
2月13日	舞岡町	共同住宅において、居室内18㎡焼損	交通事故	53
2月27日	戸塚町	耐火構造複合用途の1階飲食店において、フライヤー1基を焼損	一般負傷	281
2月28日	南舞岡一丁目	駐車場内において、小型乗用車1台のアンダーカバーを焼損	その他	147

連合町内会別火災発生状況

2 月

令和6年

連合/年別	令和6年	令和5年	増△減	連合/年別	令和6年	令和5年	増△減
戸塚第一地区	0	0	0	平戸平和台地区	0	0	0
戸塚第二地区	1	1	0	上矢部地区	0	0	0
戸塚第三地区	0	1	△1	名瀬地区	0	1	△1
踊場地区	0	0	0	大正地区	1	5	△4
北汲沢地区	1	0	1	汲沢地区	0	1	△1
舞岡地区	2	0	2	上倉田地区	0	0	0
川上地区	0	0	0	下倉田地区	1	1	0
柏尾地区	0	0	0	吉田矢部地区	0	0	0
東戸塚地区	0	1	△1	その他	0	0	0
平戸地区	1	0	1	合計	7	11	△4

○ 令和5年度12月分・1月分戸塚区燃やすごみ量実績（速報値）について

12月分の燃やすごみ量は、昨年度の同時期に比べ**2.8%増加**しました。
1月分の燃やすごみ量は、昨年度の同時期に比べ**5.9%減少**しました。

【戸塚区】家庭系燃やすごみ量（12月分）

	燃やすごみ量 (ton)	原単位 (g/人・日)
令和5年度12月分	3,556.1	405.3
前年度差	95.3 (2.8%)	11.8 (3.0%)
令和4年度12月分	3,460.8	393.6

【戸塚区】家庭系燃やすごみ量（1月分）

	燃やすごみ量 (ton)	原単位 (g/人・日)
令和5年度1月分	3,027.9	345.1
前年度差	△189.7 (△5.9%)	△21.0 (△5.7%)
令和4年度1月分	3,217.6	366.1

【戸塚区】家庭系燃やすごみ量（4月分～1月分累計）

	燃やすごみ量 (ton)	原単位 (g/人・日)
令和5年度4～1月分累計	32,323.1	373.0
前年度差	△1,375.7 (△4.1%)	△15.2 (△3.9%)
令和4年度4～1月分累計	33,698.8	388.2

**燃えないごみとスプレー缶は
燃やすごみと同じ曜日に出してください！**



燃えないごみ

週2回 燃やすごみと同じ曜日

購入時の箱(ケース)や、新聞紙などに包み、品名を表示する

〈例〉 

LED (プラスチック製) は燃やすごみへ

ガラス・陶器類
蛍光灯・電球

砂利や土などの細かいものは袋に入れてね！



スプレー缶

週2回 燃やすごみと同じ曜日

スプレー缶だけをまとめて、透明または半透明の袋に入れる

〈例〉 

キャップはプラスチック製容器包装へ

スプレー缶
殺虫剤
ガスボンベなど

中身がどうしても出し切れない場合は資源循環局戸塚事務所に相談してね！

問合せ： 戸塚区地域振興課資源化推進担当 TEL 866-8411