

戸塚警察ニュース

令和6年11月14日

● 刑法犯認知件数

	令和6年10月末	令和5年10月末	増減	割合
戸塚区	797件	709件	+88件	+12.4%
神奈川県	37665件	36374件	+1291件	+3.5%

● 特殊詐欺発生件数

		令和6年10月末	令和5年10月末	増減
戸塚区	件数	67件	42件	+25件
	被害額	約1億2545万円	約8089万円	+4456万円
神奈川県	件数	1555件	1685件	-130件
	被害額	約45億1254万円	約34億9021万円	+10億2233万円

● 交通事故発生件数

		令和6年10月末	令和5年10月末	増減
戸塚区	発生	420件	439件	-19件
	死亡	1人	1人	0人
	負傷	473人	506人	-33人
神奈川県	発生	16865件	17773件	-908件
	死亡	89人	96人	-7人
	負傷	19615人	20905人	-1290人

● 特殊詐欺検挙件数

		令和6年10月末	令和5年10月末	増減
戸塚区	件数	7件	18件	-11件
	人員	3人	5人	-2人
神奈川県	件数	473件	554件	-81件
	人員	165人	169人	-4人

※ 数値については暫定値となります。

《お知らせ》

「私たちはダマされません！」

神奈川県警では、特殊詐欺被害防止スローガンとして
「私たちはダマされません！」
を掲げています。

高齢者自身が「絶対に騙されない」という強い意志を持つこと
で被害防止に繋げることを目的としています。

戸塚区内においても、特殊詐欺被害が発生している状況である
ため、周知をお願い致します。

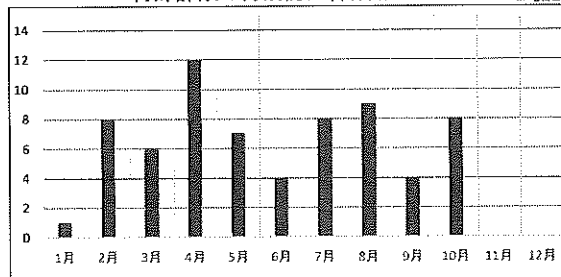
キャッシュカードは渡さない

現在、戸塚区では警察官や銀行関係者、デパート店員等を騙り
「カードが偽造されている」

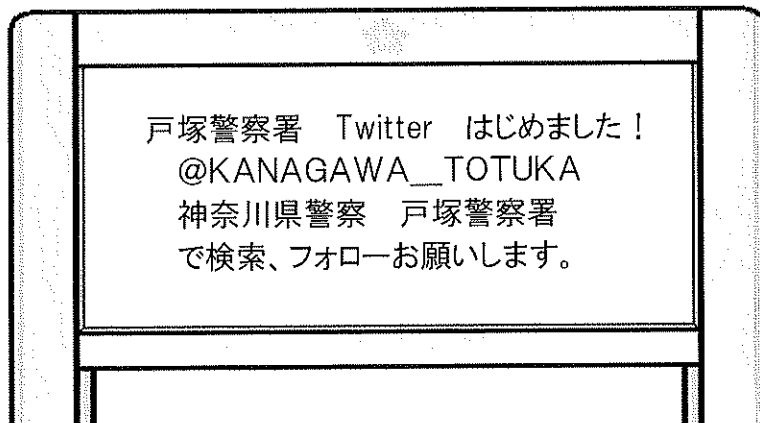
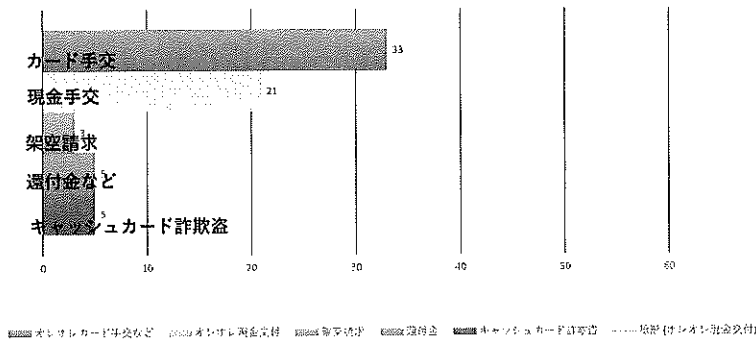
「あなた名義のカードで買い物をしようとする人がいる」
等と、だましの電話をしてきて、あなたのキャッシュカードをだ
まし取ろうとする詐欺が多発しています。

キャッシュカードは絶対に他人に渡さないようにしてください。

特殊詐欺の月別認知件数(戸塚区)



特殊詐欺の手口別認知件数(戸塚区内10月31日現在)



戸塚警察署管内の人身交通事故発生実態と特徴(概数)

令和6年1月1日から令和6年10月31日までの間

*交通事故発生概要

		神奈川県下管内	
件数	2024年	16865	420
	2023年	17773	439
	増減	-908	-19
死者数	2024年	89	1
	2023年	96	1
	増減	-7	
負傷者数	2024年	19615	473
	2023年	20905	506
	増減	-1290	-33

*道路別事故発生件数

道路名	件数	増減	死者
国道1号	108	-44	
横浜伊勢原	6	-3	
環状2号線	14	-4	
環状3号線	13		
環状4号線	22	5	
瀬谷柏尾	4	-3	
阿久和鎌倉	5	3	
原宿六浦	0	-1	
大船停車場矢部	6	-1	
一般市道	215	29	
その他	27		
合計	420	-19	

が増加したところ

◎戸塚警察署管内の人身交通事故の特徴

- 二輪車の関係する事故は 134件 発生した
これは前年比 -13件 で
発生件数全体の 31.9% にあたる
県下の平均は 28.0% であった
- 高齢者の関係する事故は 139件 発生した
これは前年比 +2件 で
発生件数全体の 33.1% にあたる
県下の平均は 33.6% であった
- 自転車の関係する事故は 77件 発生した
これは前年比 +17件 で
発生件数全体の 18.3% にあたる
県下の平均は 24.3% であった
- 国道1号での事故は 108件 発生した
これは前年比 -44件 で
発生件数全体の 25.7% にあたる



*月別事故発生状況

月		1月	2月	3月	4月	5月	6月	7月	8月	9月	10月	11月	12月	合計
件数	2024年	43	51	49	51	40	37	37	30	37	45			420
	増減	-8	3	1	4	-9	-5	6	-10	-5	4			-19
死者	2024年							1						1
	増減							1						
負傷者	2024年	46	58	52	57	42	49	42	35	43	49			473
	増減	-11	9	-4	3	-21	2	2	-13	-4	4			-33

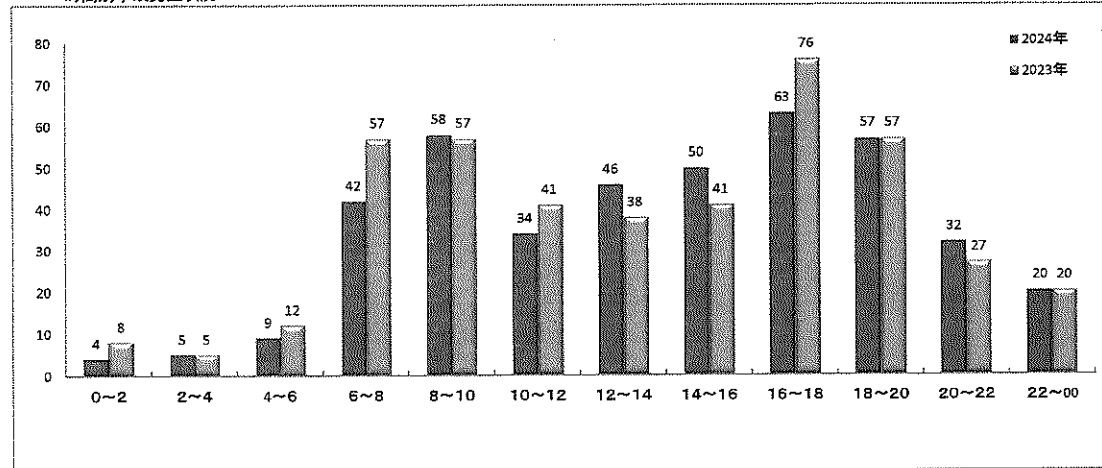
が増加したところ

*曜日別事故発生状況

曜日	日	月	火	水	木	金	土	合計
件数	30	52	72	72	61	74	59	420
増減	-17	-11	9	10	-8	-1	-1	-19

が増加したところ

*時間別事故発生状況



*第1当事者の違反

第一当事者の違反	件数	割合
前方不注意	52	12.4%
左右安全不確認	51	12.1%
後方安全不確認	36	8.6%
一時不停止	9	2.1%
信号無視	8	1.9%
ブレーキ操作不適	25	6.0%
ハンドル操作不適	4	1.0%
優先通行妨害	19	4.5%
動静不注意	50	11.9%
速度超過	1	0.2%
横断歩行者妨害	29	6.9%
その他	136	32.4%
対象外		
合計	420	100.0%

前方不注意・左右安全不確認・後方安全不確認の違反で全体の

33.1%

を占めています！！

少しの注意で事故は防げます！



増減は、前年対比数です。

令和6年10月中の刑法犯発生状況（月別累計/暫定値）

町名	強盗	傷害	暴行	器物損壊等	住居侵入	事務所荒らし	出店荒らし	忍込み	空き巣	自動車盗	オートバイ盗	自転車盗	車上ねらい	ひったくり	自販機ねらい	部品ねらい	置引き	万引き	振り込み詐欺	詐欺	その他	合計	
秋葉町																						0	
影取町																						1	1
柏尾町																			1				1
上柏尾町																							0
上倉田町												3							1				4
上矢部町									1							1						2	4
川上町												1						2	1				4
汲沢1～8丁目											1		1						1			3	6
汲沢町																						2	2
小雀町																			1				1
品濃町		1	1									1						2				4	9
下倉田町											1	1											2
戸塚町			1						1		1	7						3				7	20
鳥が丘																			1				1
名瀬町																							0
東俣野町																						1	1
平戸1～5丁目																						2	2
平戸町																							0
深谷町		1																1				3	5
舞岡町																			1				1
前田町				2	1																		3
俣野町																							0
南舞岡1～4丁目								1								1						2	4
矢部町																							0
吉田町																				1			1
戸塚町無番地																							0
上品濃																1							1
原宿1～5丁目									1														1
その他(電車内等)																							0
合計	0	2	2	2	1	0	0	1	3	0	3	13	1	0	2	1	0	8	8	0	27	74	
令和5年発生件数	0	1	5	3	3	2	0	0	2	1	0	16	3	0	0	0	1	7	8	0	23	75	
前年度対比件数	0	1	-3	-1	-2	-2	0	1	1	-1	3	-3	-2	0	2	1	-1	1	0	0	4	-1	

※ この表に記載された数値は暫定値あり、確定値とは異なりますので、防犯対策上の目安としてください。

火災・救急状況（令和6年）

戸塚消防署(令和6年10月31日現在)

区分/年別		戸塚区		
		令和6年	令和5年	増△減
火災件数		34	42	△ 8
火災種別	建物	19	22	△ 3
	林野			
	車両	4	8	△ 4
	船舶			
	航空機			
	その他	11	12	△ 1
損害程度	焼損床面積(m ²)	345	386	△ 41
	死者		1	△ 1
	負傷者	5	4	1
主な出火原因	放火(疑い含む)	5	7	△ 2
	こんろ	3	1	2
	ストーブ	3	1	2
	たばこ	3	5	△ 2
	電気機器	3	3	
	その他	17	25	△ 8
	救急出場件数	15,429	15,373	56
救急種別	急病	10,593	10,662	△ 69
	交通事故	488	564	△ 76
	一般負傷	2,794	2,644	150
	その他	1,554	1,503	51

区分/年別		横浜市		
		令和6年	令和5年	増△減
火災件数		536	618	△ 82
火災種別	建物	363	365	△ 2
	林野			
	車両	52	74	△ 22
	船舶		1	△ 1
	航空機			
	その他	121	178	△ 57
損害程度	焼損床面積(m ²)	5,345	6,237	△ 892
	死者	20	13	7
	負傷者	90	102	△ 12
主な出火原因	放火(疑い含む)	90	104	△ 14
	たばこ	87	103	△ 16
	こんろ	65	69	△ 4
	電気機器	58	65	△ 7
	配線器具	19	33	△ 14
	その他	217	244	△ 27
	救急出場件数	211,791	210,386	1,405
救急種別	急病	149,593	150,658	△ 1,065
	交通事故	7,559	7,394	165
	一般負傷	38,515	36,691	1,824
	その他	16,124	15,643	481

※ 数値は速報のため、変更することがあります。

令和6年10月中の戸塚区内火災・救急状況

火災 2 件			救急 1,455 件	
発生日	発生場所	概要	種別	件数
10月15日	原宿3丁目	敷地内、木の切り株を若干焼損	急病	941
10月18日	平戸町	電柱上の電線0.5m、電線に絡んだつる若干焼損	交通事故	59
			一般負傷	300
			その他	155

連合町内会別火災発生状況

10 月

令和 6 年

連合/年別	令和6年	令和5年	増△減	連合/年別	令和6年	令和5年	増△減
戸塚第一地区	2	2	0	平戸平和台地区	1	0	1
戸塚第二地区	2	1	1	上矢部地区	1	2	△ 1
戸塚第三地区	1	1	0	名瀬地区	2	3	△ 1
踊場地区	0	3	△ 3	大正地区	6	7	△ 1
北汲沢地区	1	0	1	汲沢地区	0	1	△ 1
舞岡地区	2	0	2	上倉田地区	0	2	△ 2
川上地区	2	1	1	下倉田地区	2	3	△ 1
柏尾地区	3	1	2	吉田矢部地区	2	2	0
東戸塚地区	2	3	△ 1	その他	3	9	△ 6
平戸地区	2	1	1	合計	34	42	△ 8

戸塚消防署からのお知らせ

火災予防

～よこはま防災e-パーク～



よこはま防災e-パークは、いつでも・どこでも身近に防火・防災の知識を学べるwebサイトです。一日のスキマ時間に動画を見たり、住宅防災診断などを行ってみましょう。

予防救急

～『あんしん救急』知って予防!救急車～

あんしん救急のリーフレットを作成しました。乳幼児編と高齢者編です。このリーフレットを活用し、急なケガや病気に備えましょう。戸塚消防署・各消防出張所で配付していますので、必要に応じてお問い合わせください。

年末年始特別警戒

期間：令和6年12月20日(金)から令和7年1月4日(土)
火災予防や予防救急に関する広報活動や、警戒体制の強化を図ります。

横浜消防出初式 2025

日時：令和7年1月12日(日)

午前10時から午後3時まで(予定)

場所：横浜赤レンガ倉庫イベント広場及びその周辺

※消防総合訓練・体験コーナー等

戸塚消防署 総務・予防課 045-881-0119

○ 令和6年度8月分・9月分戸塚区燃やすごみ量実績（速報値）について

8月分の燃やすごみ量は、昨年度の同時期に比べ4.3%増加しました。
9月分の燃やすごみ量は、昨年度の同時期と比べ8.3%減少しました。

【戸塚区】家庭系燃やすごみ量（8月分）

	燃やすごみ量 (ton)	原単位 (g/人・日)
令和6年度8月分	3, 141. 9	359. 0
前年度差	128.7 (4.3%)	15.8 (4.6%)
令和5年度8月分	3, 013. 3	343. 2

【戸塚区】家庭系燃やすごみ量（9月分）

	燃やすごみ量 (ton)	原単位 (g/人・日)
令和6年度9月分	2, 933. 2	346. 2
前年度差	△266.9 (△8.3%)	△30.5 (△8.1%)
令和5年度9月分	3, 200. 1	376. 7

【戸塚区】家庭系燃やすごみ量（4月分～9月分累計）

	燃やすごみ量 (ton)	原単位 (g/人・日)
令和6年度4～9月分累計	19, 174. 6	370.9
前年度差	△374.7 (△1.9%)	△6.3 (△1.7%)
令和5年度4～9月分累計	19, 549. 3	377. 2

令和6年度横浜環境行動賞「3Rまちの美化」功労者表彰の受賞者

横浜市では、様々な環境行動により、3Rやまちの美化などの推進に功労のあった個人又は団体に感謝の意を表すため、横浜環境行動賞「3Rまちの美化」功労者を表彰しています。

今年度は、11月15日に市庁舎1階アトリウムにおいて表彰式が行われ、個人187名、団体16組の方々に、山中市長より表彰状が贈呈されました。

戸塚区内の受賞者は、次のとおりです。

- 「3Rまちの美化」功労者表彰戸塚区内受賞者 個人2名・団体4組
- 環境事業推進委員永年在職者表彰戸塚区内受賞者 10名

令和6年度神奈川県美化運動推進功労者表彰の受賞者

神奈川県では、地域における美化活動を促進するため、神奈川県美化運動推進功労者を表彰しています。

今年度は、11月20日に神奈川県庁本庁舎3階大会議場において個人13名、団体11組の方々が表彰されます。

戸塚区内の受賞者は次のとおりです。

- 美化運動推進功労者表彰戸塚区内受賞者 個人1名