

# 戸塚警察ニュース

令和7年2月12日

## ● 刑法犯認知件数

	令和7年1月末	令和6年1月末	増減	割合
戸塚区	89件	44件	+45件	+102.3%
神奈川県	3486件	3408件	+78件	+2.3%

## ● 特殊詐欺発生件数

		令和7年1月末	令和6年1月末	増減
戸塚区	件数	6件	1件	+5件
	被害額	約1283万円	約200万円	+約1083万円
神奈川県	件数	135件	80件	+55件
	被害額	約6億405万円	約1億3823万円	+約4億6582万円

## ● 交通事故発生件数

		令和7年1月末	令和6年1月末	増減
戸塚区	発生	38件	43件	-5件
	死亡	0人	0人	0人
	負傷	40人	46人	-6人
神奈川県	発生	1696件	1688件	+8件
	死亡	18人	7人	+11人
	負傷	1933人	1971人	-38人

## ● 特殊詐欺検挙件数

		令和7年1月末	令和6年1月末	増減
戸塚区	件数	0件	1件	-1件
	人員	0人	1人	-1人
神奈川県	件数	50件	33件	+17件
	人員	14人	17人	-3人

※ 数値については1月30日現在の暫定値となります。

《お知らせ》

# 「私たちはダマされません！」

神奈川県警では、特殊詐欺被害防止スローガンとして「私たちはダマされません！」を掲げています。

高齢者自身が「絶対に騙されない」という強い意志を持つことで被害防止に繋げることを目的としています。

戸塚区内においても、特殊詐欺被害が発生している状況であるため、周知をお願い致します。

# 自動音声ガイダンスを悪用した電話に注意

実在する事業者や公的機関を騙った自動音声ガイダンスによる不審な電話がかかってきています。

〇〇ファイナンスです。

料金が未納となっています。

詳細は〇番を押してください。

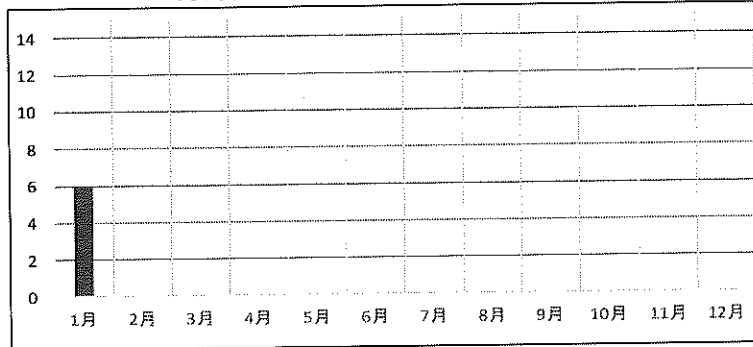
オペレーターと話したい方は〇番を押してください

等と誘導され、犯人につながりお金を要求されます。

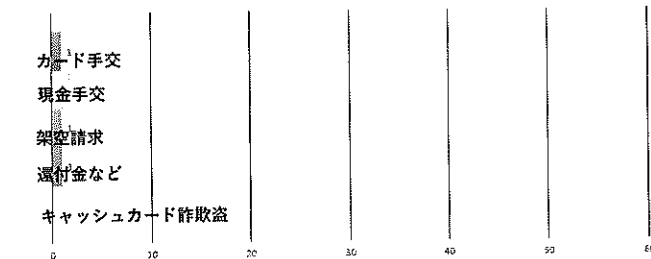
心当たりのない請求等があった場合は、家族や警察に相談し、安易にお金を振り込まないようにして下さい。

特殊詐欺の月別認知件数(戸塚区)

※ 暫定値




特殊詐欺の手口別認知件数(戸塚区1月30日現在)



※ カード手交など 架空請求 送付金など キャッシュカード詐欺盗

※ グラフ上にないその他の詐欺が1件計上されています。



# 戸塚警察署管内の人身交通事故発生実態と特徴(概数)

令和7年1月1日から令和7年1月31日までの間

## \*交通事故発生概要

神奈川県下管内			
件数	2025年	1696	43
	2024年	1688	38
増減		8	-5
死者数	2025年	18	
	2024年	7	
増減		11	
負傷者数	2025年	1933	40
	2024年	1971	46
増減		-38	-6



## \*道路別事故発生件数

道路名	件数	増減	死者
国道1号	8	-1	
横浜伊勢原	3	3	
環状2号線		-4	
環状3号線	2		
環状4号線	5	2	
瀬谷柏尾	2	2	
阿久和鎌倉			
原宿六浦			
大船停車場矢部			
一般市道	15	-8	
その他	3	1	
合計	38	-5	

が増加したところ

## ◎戸塚警察署管内の人身交通事故の特徴

- 二輪車の関係する事故は18件発生した  
これは前年比6件で発生件数全体の47.4%にあたる  
県下の平均は30.1%であった
- 高齢者の関係する事故は13件発生した  
これは前年比-3件で発生件数全体の34.2%にあたる  
県下の平均は34.1%であった
- 自転車の関係する事故は6件発生した  
これは前年比-3件で発生件数全体の15.8%にあたる  
県下の平均は22.1%であった
- 国道1号での事故は8件発生した  
これは前年比-1件で発生件数全体の21.1%にあたる



## \*月別事故発生状況

月	1月	2月	3月	4月	5月	6月	7月	8月	9月	10月	11月	12月	合計
件数	2025年 38												38
増減	-5												-5
死者	2025年												
増減													
傷者	2025年 40												40
増減	-6												-6

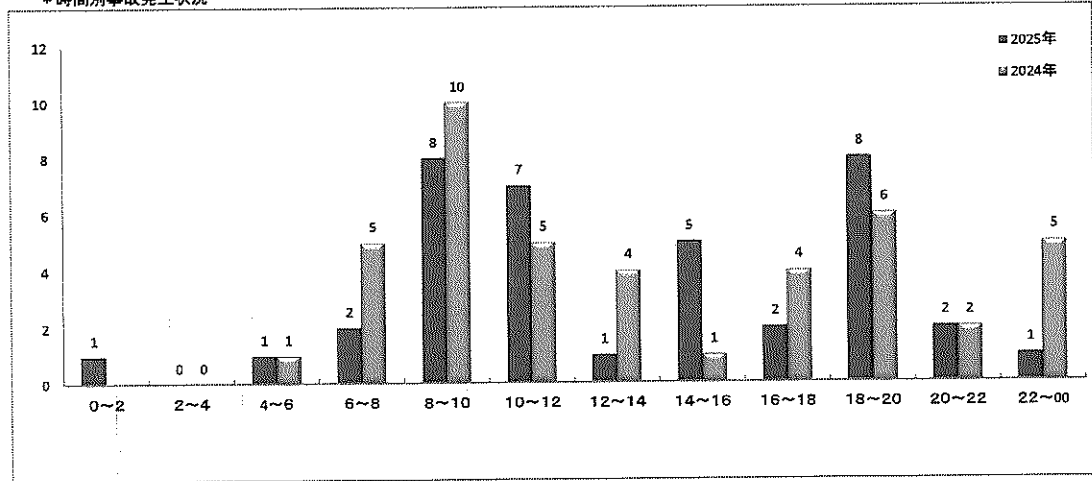
が増加したところ

## \*曜日別事故発生状況

曜日	日	月	火	水	木	金	土	合計
件数	4	6	4	8	7	5	4	38
増減		-2	-3		1	-2	1	-5

が増加したところ

## \*時間別事故発生状況



## \*第1当事者の違反

第一当事者の違反	件数	割合
前方不注意	4	10.5%
左右安全不確認	5	13.2%
後安全不確認	4	10.5%
一時不停止		
信号無視		
ブレーキ操作不適	1	2.6%
ハンドル操作不適		
優先通行妨害	1	2.6%
動静不注意	5	13.2%
速度超過		
横断歩行者妨害	5	13.2%
その他	13	34.2%
対象外		
合計	38	100.0%

前方不注意・左右安全不確認・後方安全不確認の違反で全体の

34.2%

を占めています！！

少しの注意で事故は防げます！



増減は、前年対比数です。

令和7年1月中の刑法犯発生状況（月別累計/暫定値）

町名	強盗	傷害	暴行	器物損壊等	住居侵入	事務所荒らし	出店荒らし	忍込み	空き巣	自動車盗	オートバイ盗	自転車盗	車上ねらい	ひったくり	自販機ねらい	部品ねらい	置引き	万引き	振り込め詐欺	詐欺	その他	合計
秋葉町																						0
影取町																						0
柏尾町			1																			1
上柏尾町																						0
上倉田町				1						1		2				1					1	6
上矢部町												1					1				4	6
川上町			1									2							1		3	7
汲沢1～8丁目											1											1
汲沢町							1														1	2
小雀町																1						1
品濃町											1							6	1		3	11
下倉田町		1										1	1								1	4
戸塚町			2	2	2						1	6							5	1	5	24
鳥が丘												1										1
名瀬町											1					1				1		3
東俣野町																					1	1
平戸1～5丁目		1										1								1	1	4
平戸町												1								1	1	3
深谷町				1								1								1	1	4
舞岡町				1												1					1	3
前田町										1												1
俣野町																					1	1
南舞岡1～4丁目																					1	1
矢部町												1									2	3
吉田町						1																1
戸塚町無番地																						0
上品濃																						0
原宿1～5丁目																1					2	3
その他(電車内等)																						0
合計	0	2	4	5	2	1	1	0	0	2	4	17	1	0	1	4	1	12	6	0	29	92
令和6年発生件数	0	2	3	5	0	3	0	0	1	0	0	17	1	1	0	2	0	7	1	0	4	47
前年度対比件数	0	0	1	0	2	-2	1	0	-1	2	4	0	0	-1	1	2	1	5	5	0	25	45

※ この表に記載された数値は暫定値あり、確定値とは異なりますので、防犯対策上の目安としてください。

# 火災・救急状況（令和7年）

戸塚消防署（令和7年1月31日現在）

区分／年別		戸塚区		
		令和7年	令和6年	増△減
火災件数		4	3	1
火災種別	建物	4	3	1
	林野			
	車両			
	船舶			
	航空機			
	その他			
損害程度	焼損床面積(㎡)	2	272	△ 270
	死者			
	負傷者		1	△ 1
主な出火原因	こんろ	2	1	1
	電灯・電話等の配線	1		1
	ストーブ		1	△ 1
	その他	1	1	
救急出場件数		1,667	1,689	△ 22
救急種別	急病	1,175	1,226	△ 51
	交通事故	42	52	△ 10
	一般負傷	272	275	△ 3
	その他	178	136	42

区分／年別		横浜市		
		令和7年	令和6年	増△減
火災件数		88	55	33
火災種別	建物	57	35	22
	林野			
	車両	7	4	3
	船舶			
	航空機			
	その他	24	16	8
損害程度	焼損床面積(㎡)	1,084	818	266
	死者	3	4	△ 1
	負傷者	16	9	7
主な出火原因	たばこ	23	12	11
	放火(疑い含む)	11	7	4
	こんろ	9	3	6
	配線器具	6	1	5
	排気管	3	1	2
	その他	36	31	5
救急出場件数		23,121	23,192	△ 71
救急種別	急病	16,693	16,912	△ 219
	交通事故	667	681	△ 14
	一般負傷	3,998	4,046	△ 48
	その他	1,763	1,553	210

※ 数値は速報のため、変更することがあります。

## 令和7年1月中の戸塚区内火災・救急状況

火災 4 件			救急 1,667 件	
発生日	発生場所	概要	種別	件数
1月1日	舞岡町	庭先の雑草0.7アール及び物置2㎡焼損	急病	1,175
1月11日	平戸町	耐火、共同住宅の6階居室において台所の雑物若干焼損	交通事故	42
1月11日	上倉田町	耐火、共同住宅5階ベランダにおいて室外機1基、雑物焼損	一般負傷	272
1月13日	矢部町	準耐火、共同住宅1階居室においてガステーブル周囲の食材、雑物焼損	その他	178

## 連合町内会別火災発生状況

1 月

令和7年

連合/年別	令和7年	令和6年	増△減	連合/年別	令和7年	令和6年	増△減
戸塚第一地区	0	0	0	平戸平和台地区	0	0	0
戸塚第二地区	0	0	0	上矢部地区	0	0	0
戸塚第三地区	0	0	0	名瀬地区	0	0	0
踊場地区	0	0	0	大正地区	0	1	△ 1
北汲沢地区	0	0	0	汲沢地区	0	0	0
舞岡地区	1	0	1	上倉田地区	1	0	1
川上地区	0	0	0	下倉田地区	0	1	△ 1
柏尾地区	0	0	0	吉田矢部地区	1	0	1
東戸塚地区	0	0	0	その他	0	0	0
平戸地区	1	1	0	合計	4	3	1

# 戸塚消防署からのお知らせ

**TOTSUKA  
MIRAI WEEK**

## × 春の火災予防運動

03.04(火) 11時から16時まで

### ✓ イベント場所

東急プラザ戸塚 1階エスカレーター横イベントスペース

### ✓ イベント概要

- ・消火器取扱い(エアー)
- ・住宅防火診断アンケート
- ・よこはま防災e-パーク紹介
- ・各種チラシ配布

### ✓ 参加特典

- ・住宅用火災警報器スポンジ
- ・消防ドリンクホルダー
- ・消防メモ帳
- ・マグネット缶バッジ等



横浜市消防局マスコットキャラクターハマくん

## 3月1日は、 住宅用火災警報器一斉点検日

### 点検方法

- ・点検用のボタンを押す
- ・点検用のひもを引く

電池や機器の寿命は約10年

