

# 戸塚警察ニュース

令和7年3月14日

## ● 刑法犯認知件数

	令和7年2月末	令和6年2月末	増減	割合
戸塚区	167件	90件	+77件	+85.6%
神奈川県	7116件	5915件	+1201件	+20.3%

## ● 特殊詐欺発生件数

		令和7年2月末	令和6年2月末	増減
戸塚区	件数	15件	8件	+7件
	被害額	約1億990万円	約1692万円	+約9298万円
神奈川県	件数	297件	182件	+115件
	被害額	約14億7218万円	約3億1513万円	+約11億5705万円

## ● 交通事故発生件数

		令和7年2月末	令和6年2月末	増減
戸塚区	発生	67件	94件	-27件
	死亡	0人	0人	0人
	負傷	78人	104人	-26人
神奈川県	発生	3189件	3289件	-100件
	死亡	33人	13人	+20人
	負傷	3660人	3806人	-146人

## ● 特殊詐欺検挙件数

		令和7年2月末	令和6年2月末	増減
戸塚区	件数	1件	2件	-1件
	人員	0人	1人	-1人
神奈川県	件数	100件	65件	+35件
	人員	32人	37人	-5人

※ 数値については2月27日現在の暫定値となります。

《お知らせ》

# 「私たちはダマされません！」

神奈川県警では、特殊詐欺被害防止スローガンとして  
「私たちはダマされません！」  
を掲げています。

高齢者自身が「絶対に騙されない」という強い意志を持つこと  
で被害防止に繋げることを目的としています。

戸塚区内においても、特殊詐欺被害が発生している状況である  
ため、周知をお願い致します。

# 自動音声ガイダンスを悪用した電話に注意

実在する事業者や公的機関を騙った自動音声ガイダンスによる不審な電話がかかってきています。

〇〇ファイナンスです。

料金が未納となっています。

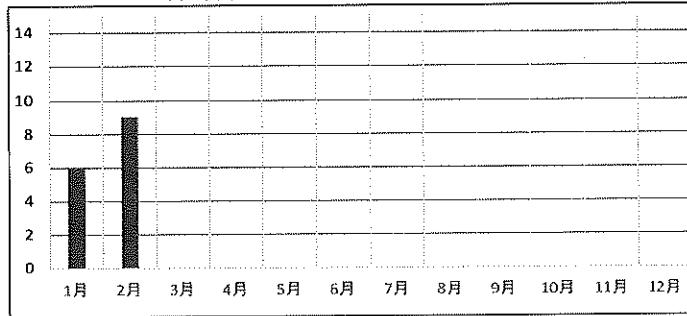
詳細は〇番を押してください。

オペレーターと話したい方は〇番を押してください

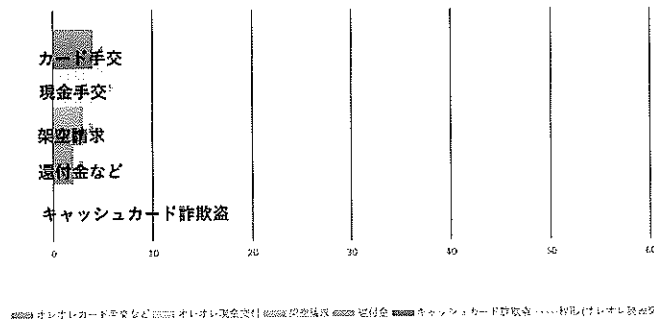
等と誘導され、犯人につながりお金を要求されます。

心当たりのない請求等があった場合は、家族や警察に相談し、安易にお金を振り込まないようにして下さい。


特殊詐欺の月別認知件数(戸塚区) ※ 暫定値



特殊詐欺の手口別認知件数(戸塚区1月30日現在)



※ グラフ上にはないその他の詐欺が1件計上されています。



# 戸塚警察署管内の人身交通事故発生実態と特徴(概数)

令和7年1月1日から令和7年2月28日までの間

## \*交通事故発生概要

神奈川県下管内			
件数	2025年	3189	67
	2024年	3289	94
増減		-100	-27
死者数	2025年	33	
	2024年	13	
増減		20	
負傷者数	2025年	3660	78
	2024年	3806	104
増減		-146	-26


## \*道路別事故発生件数

道路名	件数	増減	死者
国道1号	13	-6	
横浜伊勢原	5	5	
環状2号線		-8	
環状3号線	2	-3	
環状4号線	7	3	
瀬谷柏尾	2	2	
阿久和鎌倉			
原宿六浦			
大船停車場支部	2		
一般市道	31	-20	
その他	5		
合計	67	-27	

■が増加したところ

## ◎戸塚警察署管内の人身交通事故の特徴

- 二輪車の関係する事故は 27件 発生した  
これは前年比 +1件  
発生件数全体の 40.3% にあたる  
県下の平均は 29.2% であった
- 高齢者の関係する事故は 24件 発生した  
これは前年比 -14件  
発生件数全体の 35.8% にあたる  
県下の平均は 35.7% であった
- 自転車の関係する事故は 12件 発生した  
これは前年比 -6件  
発生件数全体の 17.9% にあたる  
県下の平均は 23.5% であった
- 国道1号での事故は 13件 発生した  
これは前年比 -6件  
発生件数全体の 19.4% にあたる



## \*月別事故発生状況

月	1月	2月	3月	4月	5月	6月	7月	8月	9月	10月	11月	12月	合計
件数	2025年	38	29										67
増減		-5	-22										-27
死者	2025年												
増減													78
傷者	2025年	40	38										78
増減		-6	-20										-26

■が増加したところ

## \*曜日別事故発生状況

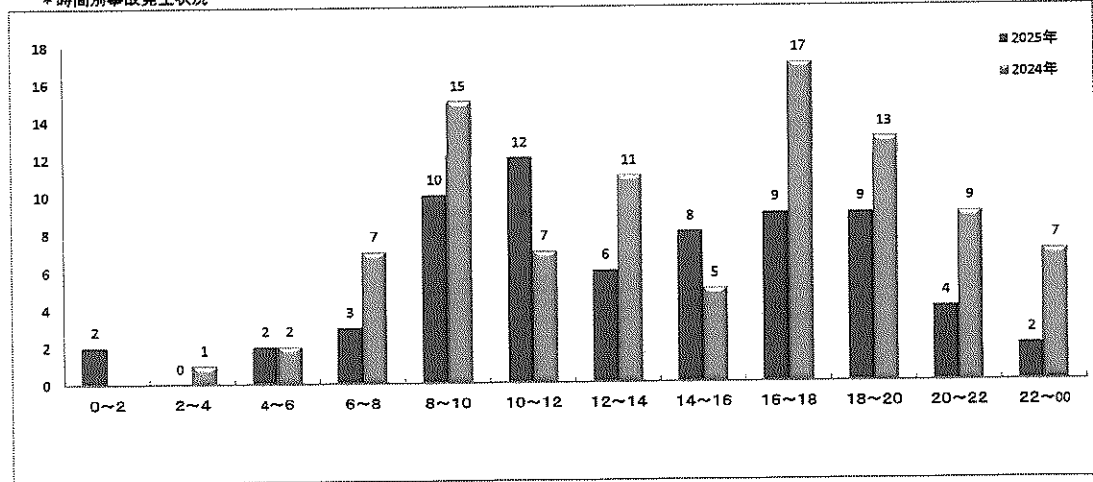
曜日	日	月	火	水	木	金	土	合計
件数	6	6	13	16	10	10	6	67
増減	-2	-7	-6		-4	-2	-6	-27

■が増加したところ

## \*町名別事故発生状況

町名	件数	増減	死者
秋葉町			
影取町	1	1	
柏尾町	2		
上柏尾町		-1	
上倉田町	3		
上品濃			
上矢部町	4	-6	
川上町	1		
汲沢町	1	-1	
汲沢	3	1	
小雀町	1		
品濃町	2	-9	
下倉田町	3	-2	
戸塚町	14	-10	
鳥が丘		-2	
名瀬町	4	2	
原宿	8	7	
俣野町	4	3	
東俣野町	1	-4	
平戸町	5	1	
平戸	1		
深谷町	3	-1	
舞岡町	1	-2	
前田町	1	1	
南舞岡			
矢部町	3		
吉田町	1	-5	
合計	67	-27	

## \*時間別事故発生状況



## \*第1当事者の違反

違反項目	件数	割合
前方不注意	8	11.9%
左右安全不確認	7	10.4%
後安全不確認	4	6.0%
一時不停止	1	1.5%
信号無視		
ブレーキ操作不適	2	3.0%
ハンドル操作不適		
優先通行妨害	4	6.0%
動静不注意	7	10.4%
速度超過		
横断歩行者妨害	8	11.9%
その他	26	38.8%
対象外		
合計	67	100.0%

前方不注意・左右安全不確認・後方安全不確認の違反で全体の

28.4%

を占めています！！

少しの注意で事故は防げます！



増減は、前年対比数です。

令和7年2月中の刑法犯発生状況（月別累計/暫定値）

町名	強盗	傷害	暴行	器物損壊等	住居侵入	事務所荒らし	出店荒らし	忍込み	空き巣	自動車盗	オートバイ盗	自転車盗	車上ねらい	ひったくり	自販機ねらい	部品ねらい	置引き	万引き	振り込め詐欺	詐欺	その他	合計	
秋葉町																						0	
影取町																							0
柏尾町			1																1				2
上柏尾町																					1		1
上倉田町		1								1	1												3
上矢部町																			1	1			2
川上町											2								1		3		6
汲沢1～8丁目			1																		1		2
汲沢町																							0
小雀町											1										1		2
品濃町			1														1	2	1	1	2		8
下倉田町																1							1
戸塚町										1	5	1						2	2	4	7		22
烏が丘																			1				1
名瀬町									2														2
東俣野町						1																	1
平戸1～5丁目											1											1	2
平戸町																			1				1
深谷町									1												1		2
舞岡町																			1			1	2
前田町																					1		1
俣野町											1											1	2
南舞岡1～4丁目																					1		1
矢部町		1																					1
吉田町																							0
戸塚町無番地				1																		1	2
上品濃																							0
原宿1～5丁目				1			5									3						2	11
その他(電車内等)																							0
合計	0	2	3	2	0	0	6	0	2	1	2	11	1	0	0	4	1	4	9	10	20	78	
令和6年発生件数	0	0	1	2	1	2	0	0	4	0	1	10	1	0	0	3	0	14	9	0	13	61	
前年度対比件数	0	2	2	0	-1	-2	6	0	-2	1	1	1	0	0	0	1	1	-10	0	10	7	17	

※ この表に記載された数値は暫定値あり、確定値とは異なりますので、防犯対策上の目安としてください。

# 火災・救急状況（令和7年）

戸塚消防署（令和7年2月28日現在）

区分／年別		戸塚区		
		令和7年	令和6年	増△減
火災件数		12	7	5
火災種別	建物	9	6	3
	林野			
	車両		1	△ 1
	船舶			
	航空機			
	その他	3		3
損害程度	焼損床面積(㎡)	42	291	△ 249
	死者			
	負傷者	1	3	△ 2
主な出火原因	こんろ	3	1	2
	たばこ	2		2
	たき火	2		2
	電灯・電話等の配線	1		1
	放火(疑い含む)	1		1
	その他	3	6	△ 3
	救急出場件数	3,067	3,136	△ 69
救急種別	急病	2,139	2,210	△ 71
	交通事故	88	103	△ 15
	一般負傷	499	543	△ 44
	その他	341	280	61

区分／年別		横浜市		
		令和7年	令和6年	増△減
火災件数		184	108	76
火災種別	建物	107	71	36
	林野			
	車両	11	13	△ 2
	船舶			
	航空機			
	その他	66	24	42
損害程度	焼損床面積(㎡)	1,743	1,363	380
	死者	8	9	△ 1
	負傷者	26	22	4
主な出火原因	たばこ	39	23	16
	放火(疑い含む)	37	14	23
	こんろ	19	12	7
	電気機器	13	6	7
	配線器具	10	2	8
	その他	66	51	15
	救急出場件数	42,521	42,460	61
救急種別	急病	30,275	30,495	△ 220
	交通事故	1,305	1,334	△ 29
	一般負傷	7,547	7,636	△ 89
	その他	3,394	2,995	399

※ 数値は速報のため、変更することがあります。

## 令和7年2月中の戸塚区内火災・救急状況

火災 8 件			救急 1,400 件	
発生日	発生場所	概要	種別	件数
2月1日	深谷町	畑の枯草1.5アール焼損	急病	964
2月8日	上矢部町	木造2階建て専用住宅の1階台所、壁面及びカーテン等各焼損	交通事故	46
2月10日	影取町	公園内のベンチ1基若干焼損	一般負傷	227
2月18日	東俣野町	農業用敷地において、物置10㎡、竹林2アールが焼損	その他	163
2月20日	汲沢1丁目	耐火5階建て共同住宅3階の台所、棚及び着衣等各若干焼損		
2月20日	東俣野町	雑木林の雑草0.5アール焼損		
2月26日	東俣野町	木造2階建て専用住宅の2階30㎡焼損、1階69㎡水損		
2月27日	前田町	耐火5階建て共同住宅1階ベランダでポウル内の雑巾焼損		

## 連合町内会別火災発生状況

2 月

令和7年

連合/年別	令和7年	令和6年	増△減	連合/年別	令和7年	令和6年	増△減
戸塚第一地区	0	0	0	平戸平和台地区	0	0	0
戸塚第二地区	0	1	△ 1	上矢部地区	1	0	1
戸塚第三地区	0	0	0	名瀬地区	0	0	0
踊場地区	1	0	1	大正地区	5	1	4
北汲沢地区	0	1	△ 1	汲沢地区	0	0	0
舞岡地区	1	2	△ 1	上倉田地区	1	0	1
川上地区	1	0	1	下倉田地区	0	1	△ 1
柏尾地区	0	0	0	吉田矢部地区	1	0	1
東戸塚地区	0	0	0	その他	0	0	0
平戸地区	1	1	0	合計	12	7	5

# 戸塚消防署からのお知らせ

## ～横浜市消防局の防火装備を一新～

この度、横浜市消防局では、火災現場などで消防隊員等が着用する防火装備を一新します。

炎や熱に対してより高い防護性能を有する装備を導入するとともに、蒸れにくく動きやすい仕様・デザインを採用し、安全性と機能性の両立を図りました。

また、これまで銀一色だったものを、消防隊用、救助隊用、特殊災害対応隊用の3色に色分けすることで、各隊員を視覚的にサポートし、円滑な消防活動の展開につなげます。

### 《防火服》

運用開始日時 令和7年4月1日(火) 8時30分～



※左から【救助隊】 【消防隊】 【特殊災害対応隊】

前面




背面

### 《防火帽》



特別高度救助部隊  
(通称SR)



現場最高指揮者



消防署部隊

# 令和6年度12月分・1月分戸塚区家庭系ごみ量実績（速報値）について

## ○燃やすごみ

12月分の燃やすごみ量は、昨年度の同時期に比べ**11.7%減少**しました。

1月分の燃やすごみ量は、昨年度の同時期に比べ**3.4%減少**しました。

## ○プラスチック資源 ※昨年度のプラスチック製容器包装の量との比較

12月分のプラスチック資源量は、昨年度の同時期に比べ**5.4%増加**しました。

1月分のプラスチック資源量は、昨年度の同時期に比べ**14.3%増加**しました。

### 【戸塚区】燃やすごみ・プラスチック資源量（12月分）

	燃やすごみ		プラスチック資源
	量 (ton)	原単位 (g/人・日)	量 (ton)
令和6年度12月分	3,139.8	358.8	350.8
前年度差	△416.3 (△11.7%)	△46.6 (△11.5%)	18.1 (5.4%)
令和5年度12月分	3,556.1	405.3	332.7

### 【戸塚区】燃やすごみ・プラスチック資源量（1月分）

	燃やすごみ		プラスチック資源
	量 (ton)	原単位 (g/人・日)	量 (ton)
令和6年度1月分	2,924.5	334.6	389.2
前年度差	△103.4 (△3.4%)	△10.5 (△3.0%)	48.7 (14.3%)
令和5年度1月分	3,027.9	345.1	340.5

### 【戸塚区】燃やすごみ・プラスチック資源量（4月分から1月分累計）

	燃やすごみ		プラスチック資源
	量 (ton)	原単位 (g/人・日)	量 (ton)
令和6年度累計	31,394.1	363.3	3,420.9
前年度差	△928.9 (△2.9%)	△9.7 (△2.6%)	130.2 (4.0%)
令和5年度累計	32,323.1	373.0	3,290.8

## 問合せの多い乾電池のごみ出しのルールです！



### 乾電池

**週2回** 燃やすごみと同じ曜日

乾電池だけをまとめて、  
透明または半透明の袋に入れる



**電池(使い切りのもの)**

●アルカリ・マンガンなどの一次電池



**コイン電池**

●形式記号CRまたはBR

対象外



**ポタン電池**

●形式記号SR、PR、LR



**Li-ion**

リチウムイオン電池



**Ni-Cd**

ニカド電池



**Ni-MH**

ニッケル水素電池

小型充電式電池(モバイルバッテリー含む)



小型充電式電池  
リサイクルボックス  
家電量販店、区役所等に設置しています。  
詳しくは、P19へ



一般社団法人電池工業会が設置している  
**ポタン電池回収缶**  
ポタン電池回収場所 QRコード