

戸塚警察ニュース

令和8年4月6日

● 刑法犯認知件数

	令和8年3月末	令和7年3月末	増減	割合
戸塚区	335件	262件	+73件	+27.9%
神奈川県	12,184件	11,023件	+1,161件	+10.5%

● 特殊詐欺発生件数

		令和8年3月末	令和7年3月末	増減
戸塚区	件数	18件	22件	-4件
	被害額	約7364万円	約1億約2339万円	-約4975万円
神奈川県	件数	493件	506件	-13件
	被害額	約31億6701万円	約21億5690万円	+約10億1011万円

交通事故発生件数

		令和8年3月末	令和7年3月末	増減
戸塚区	発生	137件	126件	+11件
	死亡	1人	1人	±0件
	負傷	148人	144人	+4人
神奈川県	発生	5248件	4964件	+284件
	死亡	40人	43人	-3人
	負傷	6059人	5741人	+318人

● 特殊詐欺検挙件数

		令和8年3月末	令和7年3月末	増減
戸塚区	件数	13件	3件	+10件
	人員	1人	0人	+1人
神奈川県	件数	174件	155件	+19件
	人員	59人	46人	+13人

※ 数値については3月31日現在の暫定値となります。

《お知らせ》

「私たちはダメされません！」

神奈川県警では、特殊詐欺被害防止スローガンとして「私たちはダメされません！」を掲げています。

各個人が「絶対に騙されない」という強い意志を持つことで被害防止に繋げることを目的としています。

戸塚区内においても、特殊詐欺被害が発生している状況であるため、周知をお願い致します。

警察官を装った詐欺の電話に注意

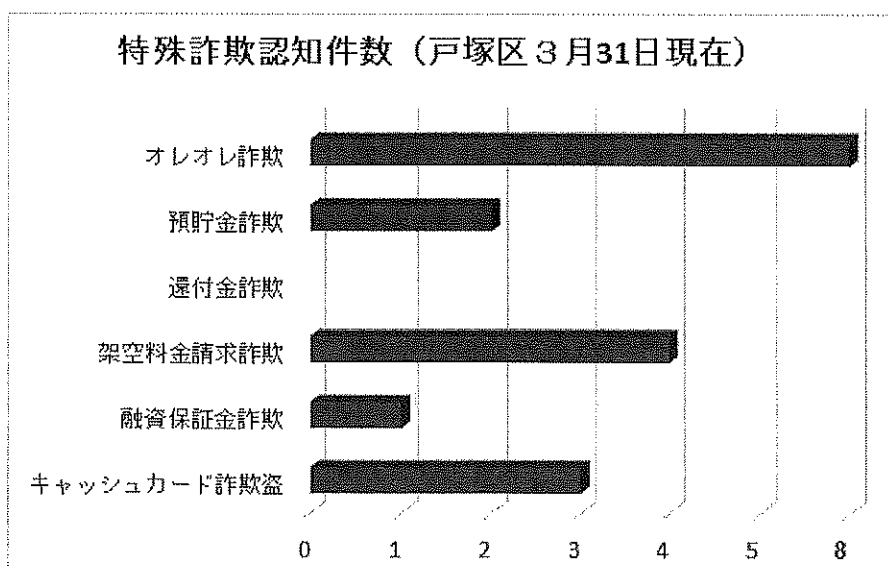
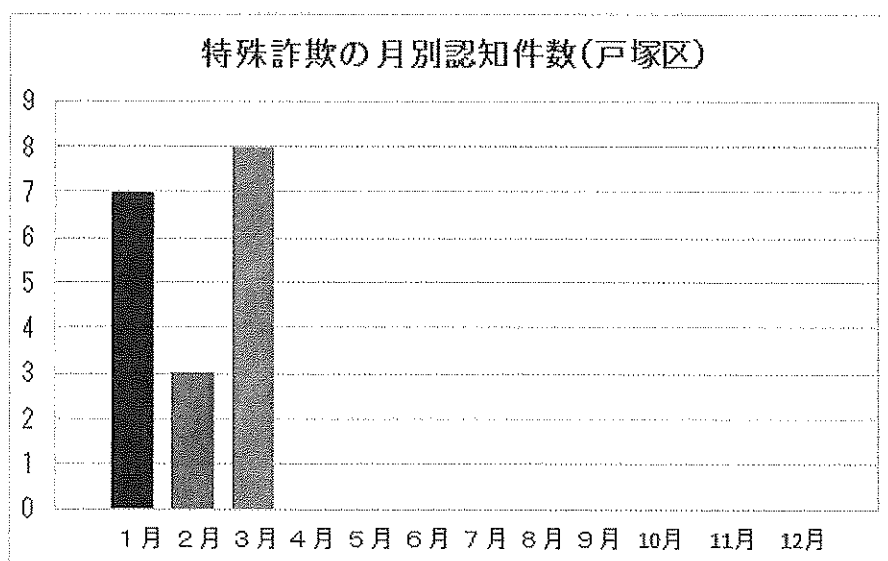
最近、警察官を装った詐欺の電話が激増しています。

この手口は、警察官を名乗って携帯電話機あてに電話がかかってきて、「あなたの口座が犯罪に利用されている」「あなたの携帯電話が犯罪に利用されている」などと言って、SNSやビデオ通話に誘導します。

また、着信画面に、警察庁の代表電話（03-3581-4321）や末尾が（0110）の警察署代表電話番号を偽造表示させ、警察官からの電話だと信用させます。

まずは、落ち着いて一旦電話を切り、家族や知人に相談しましょう。

通報電話に不審な点があれば、最寄の警察署、交番へ通報してください。



令和8年3月中の刑法犯発生状況（月別累計/暫定値）

町名	強盗	傷害	暴行	器物損壊等	住居侵入	事務所荒らし	出店荒らし	忍込み	空き巣	自動車盗	オートバイ盗	自転車盗	車上ねらい	ひったくり	自販機ねらい	部品ねらい	置引き	万引き	特殊詐欺	その他の詐欺	その他	合計	
秋葉町				2												1				1	3	7	
影取町																					0	0	
柏尾町											2										2	4	
上柏尾町																				1	0	1	
上倉田町	1										3	2				1				1	8	16	
上矢部町											1							3	1	2	8	15	
川上町												3								1	5	9	
汲沢1～8丁目				1														2		2	2	7	
汲沢町																				1	2	3	
小雀町																	1			1	1	3	
品濃町		1		1								1	2			1		7			21	34	
下倉田町											1					1					4	6	
戸塚町		1									1	2				1				1	35	41	
鳥が丘														1							0	0	
名瀬町																					5	6	
東俣野町																					0	0	
平戸1～5丁目		1									1		1							1	2	6	
平戸町											2	3						7	2		-1	13	
深谷町				2				1			1										8	12	
舞岡町											1									1	1	4	7
前田町				1								1										1	3
俣野町											4											4	8
南舞岡1～4丁目																						2	2
矢部町																						4	4
吉田町												1										1	2
戸塚町無番地				1																		0	1
上品濃																					1	0	1
原宿1～5丁目				1							1					1				1	7	11	
その他(電車内等)												1										1	2
合計	1	3	2	7	0	0	0	1	0	0	18	14	4	0	1	6	0	19	8	11	129	224	
令和7年発生件数	0	5	2	4	2	0	1	0	5	6	6	13	2	0	0	2	3	9	7	2	20	89	
前年度対比件数	1	-2	0	3	-2	0	-1	1	-5	-6	12	1	2	0	1	4	-3	10	1	9	109	135	

※ この表に記載された数値は暫定値あり、確定値とは異なりますので、防犯対策上の目安としてください。

戸塚警察署管内の人身交通事故発生実態と特徴(概数)

令和8年1月1日から令和8年3月31日までの間

* 交通事故発生概要

		神奈川県下		管内	
件数	2026年	5249	137		
	2025年	4964	126		
	増減	285	11		
死者数	2026年	40	1		
	2025年	43	1		
	増減	-3			
負傷者数	2026年	6063	148		
	2025年	5741	144		
	増減	322	4		

* 道路別事故発生件数

道路名	件数	増減	死者
国道1号	45	18	1
横浜伊勢原	7	-1	
環状2号線	1		
環状3号線	2	-1	
環状4号線	6	-5	
瀬谷柏尾	4	-3	
阿久和鎌倉	3	2	
原宿六浦	1		
大船停車場矢部	3		
一般市道	55	-2	
その他	10	3	
合計	137	11	1

が増加したところ

◎ 戸塚警察署管内の人身交通事故の特徴

- 二輪車の関係する事故は 53件 発生した
これは前年比 +3件 で
発生件数全体の 38.7% にあたる
県下の平均は 29.2% であった
- 高齢者の関係する事故は 40件 発生した
これは前年比 -4件 で
発生件数全体の 29.2% にあたる
県下の平均は 34.6% であった
- 自転車の関係する事故は 16件 発生した
これは前年比 -8件 で
発生件数全体の 11.7% にあたる
県下の平均は 22.4% であった
- 国道1号での事故は 45件 発生した
これは前年比 +18件 で
発生件数全体の 32.8% にあたる



* 月別事故発生状況

月		1月	2月	3月	4月	5月	6月	7月	8月	9月	10月	11月	12月	合計
件数	2026年	58	47	32										137
	増減	20	18	-27										11
死者	2026年	0	1	0										1
	増減		1	-1										
傷者	2026年	81	48	39										148
	増減	21	10	-27										4

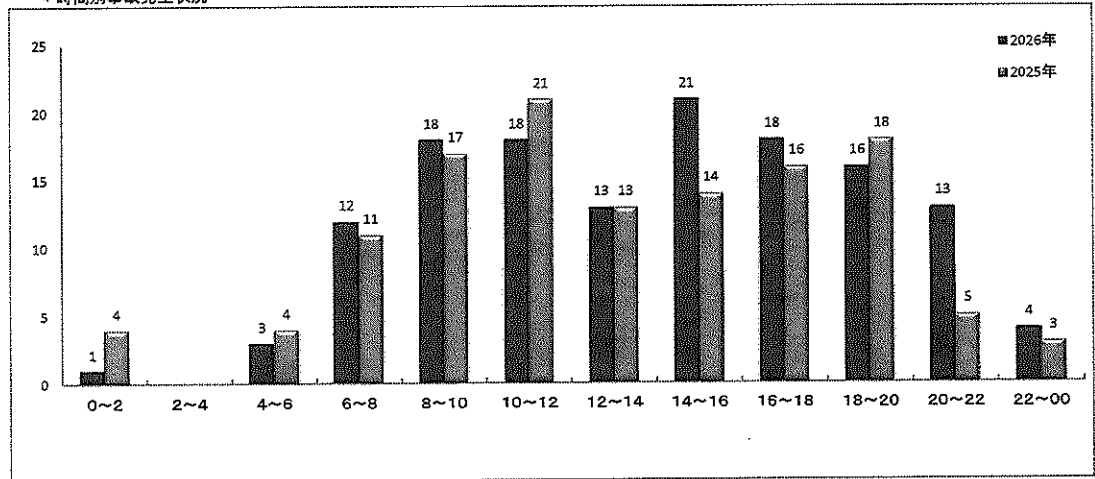
が増加したところ

* 曜日別事故発生状況

曜日	日	月	火	水	木	金	土	合計
件数	17	23	19	18	18	24	18	137
増減	4	7	-5	-5	-2	6	6	11

が増加したところ

* 時間別事故発生状況



* 第1当事者の違反

違反項目	件数	割合
前方不注意	22	16.1%
左右安全不確認	17	12.4%
後方安全不確認	16	11.7%
一時不停止	2	1.5%
信号無視	3	2.2%
ブレーキ操作不適	7	5.1%
ハンドル操作不適	3	2.2%
優先通行妨害	1	0.7%
動静不注意	14	10.2%
速度超過		
横断歩行者妨害	11	8.0%
その他	40	29.2%
対象外	1	0.7%
合計	137	100.0%

前方不注意・左右安全不確認・後方安全不確認の違反で全体の

40.1%

を占めています！！

少しの注意で事故は防げます！



増減は、前年対比数です。

急増する特殊詐欺! 日常に潜む脅威に対策を!

警察庁推奨特殊詐欺対策アプリ


詐欺バスター™ Lite

国際電話・詐欺電話を 自動でブロック*


特殊詐欺の疑いがある番号への発着信は画面上に警告を表示、自動的な着信拒否の設定も可能です。さらにAndroidでは特殊詐欺で多く使われている海外からの国際電話を自動でブロックすることもできます。

- *1 国際電話を自動でブロックできるのはAndroidのみ
- *2 iPadOSではご利用いただけません。

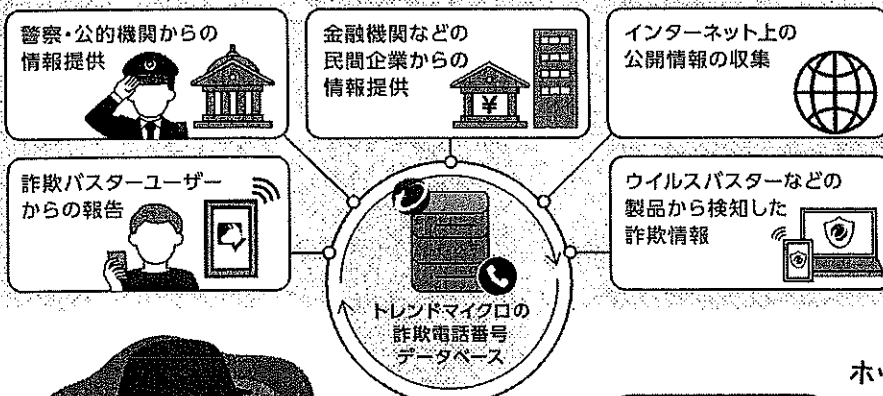
詐欺電話が着信



詐欺電話へ発信




警察をはじめとした公的機関からの情報提供など
複数のデータを活用して詐欺電話を検知します。




詐欺バスターLiteは

「警察庁推奨アプリ」
として認定されています。




お問い合わせはこちら
トレンドマイクロ お客さまコミュニティ
https://tmqa.jp/Comm_Help/



ダウンロードは
正規のアプリストアから!




1



QRコードからサイトにアクセスし
トレンドマイクロ詐欺バスター Lite
アプリをインストール、起動します




2




上記の内容を確認し、
同意できる場合チェックを入れ、
[利用を開始]をタップ。

3




[許可]をタップ。

4




[許可]をタップ。

5




[詐欺バスター Lite]を選択して、
[デフォルトに設定]をタップ。

6




[許可]をタップ。

7



[許可]をタップ。

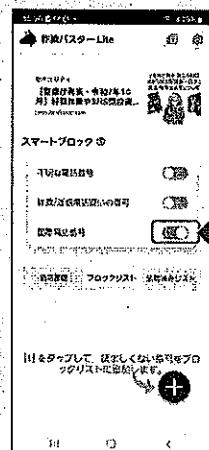
8




以上で設定が完了です。

推奨設定

有効にすると
メッセージが
ポップアップします



[国際電話番号]を
有効にします。



[ブロック]を
タップ。

火災・救急状況（令和8年）

戸塚消防署（令和8年3月31日現在）

区分／年別		戸塚区		
		令和8年	令和7年	増△減
火災件数		9	16	△ 7
火災種別	建物	3	12	△ 9
	林野			0
	車両	1		1
	船舶			0
	航空機			0
	その他	5	4	1
損害程度	焼損床面積（㎡）	41	44	△ 3
	死者			0
	負傷者	1	1	0
主な出火原因	放火（疑い含む）	4	1	3
	火入れ	1	0	1
	電気機器	1	2	△ 1
	衝突の火花	1	0	1
	上記以外	2	13	△ 11
				0
救急出場件数		4,509	4,640	△ 131
救急種別	急病	3,038	3,223	△ 185
	交通事故	146	147	△ 1
	一般負傷	794	764	30
	その他	531	506	25

区分／年別		横浜市		
		令和8年	令和7年	増△減
火災件数		209	244	△ 35
火災種別	建物	127	147	△ 20
	林野	1	0	1
	車両	14	12	2
	船舶			0
	航空機			0
	その他	67	85	△ 18
損害程度	焼損床面積（㎡）	2,123	1,989	134
	死者	8	12	△ 4
	負傷者	31	36	△ 5
主な出火原因	放火（疑い含む）	43	52	△ 9
	たばこ	33	49	△ 16
	電気機器	23	14	9
	こんろ	17	25	△ 8
	配線器具	11	12	△ 1
	上記以外	82	92	△ 10
救急出場件数		60,258	63,697	△ 3,439
救急種別	急病	41,731	45,076	△ 3,345
	交通事故	2,011	2,075	△ 64
	一般負傷	11,317	11,369	△ 52
	その他	5,199	5,177	22

※ 数値は速報のため、変更することがあります。

令和8年3月中の戸塚区内火災・救急状況

火災5件（※3/1の火災は令和7年の火災に計上）			救急 1,437 件	
発生日	発生場所	概要	種別	件数
3月1日	東俣野町	共同住宅の居室内で家具焼損	急病	956
3月9日	東俣野町	専用住宅、50㎡焼損	交通事故	39
3月18日	平戸三丁目	公園の落葉焼損	一般負傷	269
3月21日	小雀町	畑及び雑木林3アール焼損	その他	173
3月24日	川上町	路上で衣類等焼損		

連合町内会別火災発生状況

3 月

令和8年

連合/年別	令和8年	令和7年	増△減	連合/年別	令和8年	令和7年	増△減
戸塚第一地区	1		1	平戸平和台地区	1	1	0
戸塚第二地区			0	上矢部地区	1	1	0
戸塚第三地区	2		2	名瀬地区			0
踊場地区		1	△ 1	大正地区	3	8	△ 5
北汲沢地区			0	汲沢地区			0
舞岡地区		1	△ 1	上倉田地区		1	△ 1
川上地区		1	△ 1	下倉田地区			0
柏尾地区			0	吉田矢部地区		1	△ 1
東戸塚地区	1		1	その他			0
平戸地区		1	△ 1	合計	9	16	△ 7

戸塚消防署からのお知らせ

こどもから大人まで楽しく学べる100本以上の動画やミニテスト
スキマ時間にぜひご視聴ください

よこはま防災 e-パーク



戸塚消防署総務・予防課 045-881-0119