

戸塚警察ニュース

令和8年5月11日

● 刑法犯認知件数

	令和8年4月末	令和7年4月末	増減	割合
戸塚区	411件	358件	+53件	+14.8%
神奈川県	16,704件	14,921件	+1,783件	+11.9%

● 特殊詐欺発生件数

		令和8年4月末	令和7年4月末	増減
戸塚区	件数	29件	28件	+1件
	被害額	約1億3891万円	約1億6559万円	-約2668万円
神奈川県	件数	706件	729件	-23件
	被害額	約40億4211万円	約21億5690万円	+約10億1011万円

● SNS型投資・ロマンス詐欺発生件数

		令和8年4月末	令和7年4月末	増減
戸塚区	件数	15件	11件	+4件
	被害額	約2億2210万円	約1億4964万円	+約7247万円

● 交通事故発生件数

		令和8年4月末	令和7年4月末	増減
戸塚区	発生	172件	181件	-9件
	死亡	2人	1人	+1件
	負傷	190人	203人	-13人
神奈川県	発生	7094件	6684件	+410件
	死亡	51人	52人	-1人
	負傷	8159人	7744人	+415人

● 特殊詐欺検挙件数

		令和8年4月末	令和7年4月末	増減
戸塚区	件数	15件	3件	+12件
	人員	1人	0人	+1人
神奈川県	件数	215件	203件	+10件
	人員	75人	59人	+16人

※ 数値については4月30日現在の暫定値となります。

《お知らせ》

「私たちはダマされません！」

神奈川県警では、特殊詐欺被害防止スローガンとして「私たちはダマされません！」を掲げています。

各個人が「絶対に騙されない」という強い意志を持つことで被害防止に繋げることを目的としています。

戸塚区内においても、特殊詐欺被害が発生している状況であるため、周知をお願い致します。

警察官を装った詐欺の電話に注意


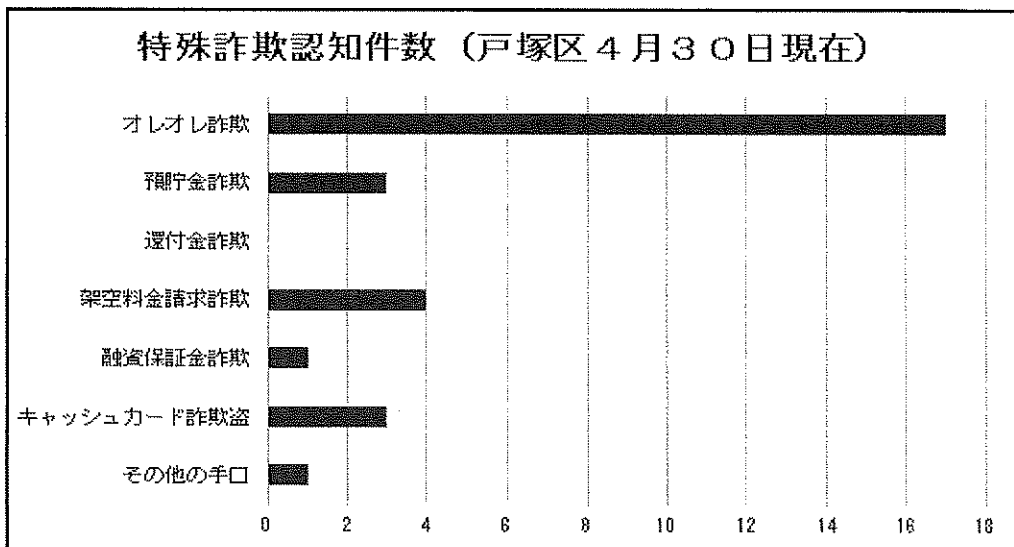
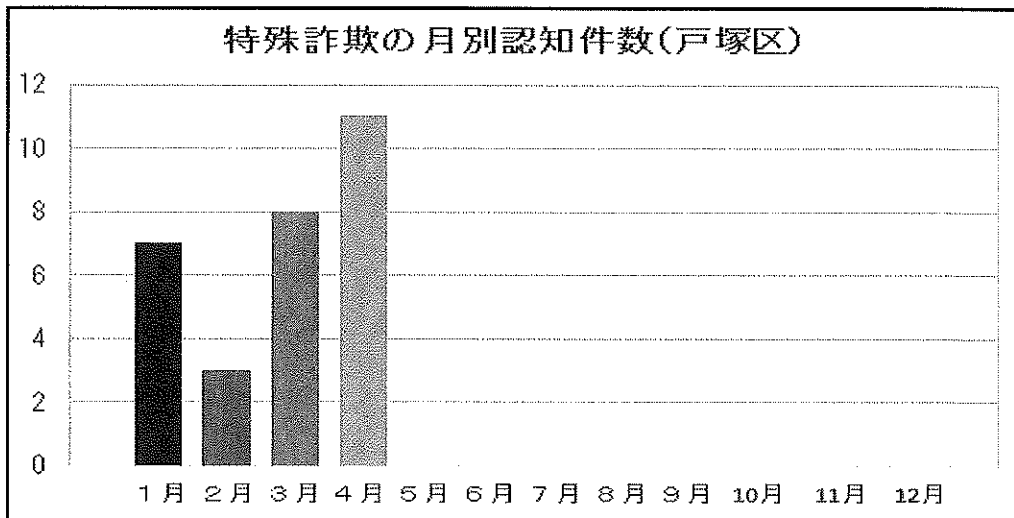
最近、警察官を装った詐欺の電話が激増しています。

この手口は、警察官を名乗って携帯電話機あてに電話がかかってきて、「あなたの口座が犯罪に利用されている」「あなたの携帯電話が犯罪に利用されている」などと言って、SNSやビデオ通話に誘導します。

また、着信画面に、警察庁の代表電話（03-3581-4321）や末尾が（0110）の警察署代表電話番号を偽造表示させ、警察官からの電話だと信用させます。

まずは、落ち着いて一旦電話を切り、家族や知人に相談しましょう。

通報電話に不審な点があれば、最寄の警察署、交番へ通報してください。



令和8年4月中の刑法犯発生状況（月別累計/暫定値）

町名	強盗	傷害	暴行	器物損壊等	住居侵入	事務所荒らし	出店荒らし	忍込み	空き巣	自動車盗	オートバイ盗	自転車盗	車上ねらい	ひったくり	自販機ねらい	部品ねらい	置きき	万引き	特殊詐欺	その他の詐欺	その他	合計	
秋葉町																						0	
影取町																							0
柏尾町									1							1							2
上柏尾町																							0
上倉田町										2	2							1			4		9
上矢部町			1															2	2				5
川上町			1															2					3
汲沢1～8丁目																			1				1
汲沢町																						1	1
小雀町																							0
品濃町				2	1							1						2	1				7
下倉田町																							0
戸塚町	1	1	2								3	3						5	1		5		21
鳥が丘																			1				1
名瀬町																							0
東俣野町																							0
平戸1～5丁目					1																	1	2
平戸町												1							1	1	1		4
深谷町				1															1		1		3
舞岡町																			1				1
前田町																				1			1
俣野町												1											1
南舞岡1～4丁目																			3				3
矢部町				1															1		1		3
吉田町												1											1
戸塚町無番地																						1	1
上品濃		1																					1
原宿1～5丁目				1								1									1	1	4
その他(電車内等)																							0
合計	1	2	4	5	2	0	0	0	0	1	5	10	0	0	0	1	0	12	13	3	16	75	
令和7年発生件数	1	2	5	0	2	0	0	0	1	0	2	17	1	0	0	3	1	20	6	3	26	90	
前年度対比件数	0	0	-1	5	0	0	0	0	-1	1	3	-7	-1	0	0	-2	-1	-8	7	0	-10	-15	

※ この表に記載された数値は暫定値あり、確定値とは異なりますので、防犯対策上の目安としてください。

戸塚警察署管内の人身交通事故発生実態と特徴(概数)

令和8年1月1日から令和8年4月30日までの間

*交通事故発生概要

神奈川県下管内			
件数	2026年	7094	172
	2025年	6684	181
	増減	410	-9
死者数	2026年	51	2
	2025年	52	1
	増減	-1	1
負傷者数	2026年	8159	190
	2025年	7744	203
	増減	415	-13


*道路別事故発生件数

道路名	件数	増減	死者
国道1号	55	8	1
横浜伊勢原	10	2	
環状2号線	3	-3	
環状3号線	4	-1	
環状4号線	8	-6	
瀬谷柏尾	4	-4	
阿久和鎌倉	3	1	
原宿六浦	1		
大船停車場矢部	4		
一般市道	68	-8	1
その他	12	2	
合計	172	-9	2

■が増加したところ

◎戸塚警察署管内の人身交通事故の特徴

- 二輪車の関係する事故は 59件 発生した
これは前年比 -8件
発生件数全体の 34.3% にあたる
県下の平均は 29.2% であった
- 高齢者の関係する事故は 51件 発生した
これは前年比 -7件
発生件数全体の 29.7% にあたる
県下の平均は 34.0% であった
- 自転車の関係する事故は 22件 発生した
これは前年比 -8件
発生件数全体の 12.8% にあたる
県下の平均は 22.9% であった
- 国道1号での事故は 55件 発生した
これは前年比 +8件
発生件数全体の 32.0% にあたる



*月別事故発生状況

月	1月	2月	3月	4月	5月	6月	7月	8月	9月	10月	11月	12月	合計
件数	58	47	32	35									172
増減	20	15	-27	-20									-9
死者	0	1	0	1									1
増減		1	-1	1									
傷者	61	48	39	42									190
増減	21	10	-27	-17									-13

■が増加したところ

*曜日別事故発生状況

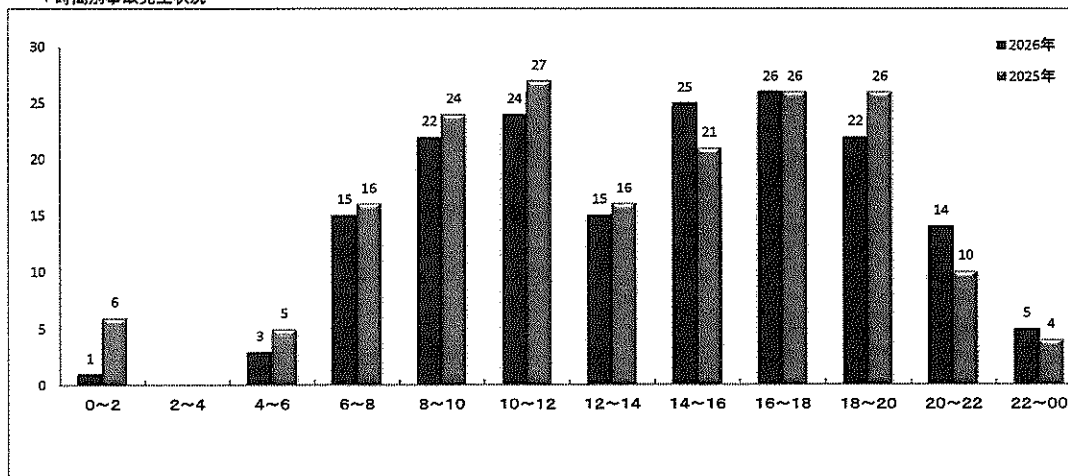
曜日	日	月	火	水	木	金	土	合計
件数	23	27	24	27	22	28	21	172
増減	4	1	-10	-2	-1		-1	-9

■が増加したところ

*町名別事故発生状況

町名	件数	増減	死者
秋葉町	1	-3	
影取町	1	-2	
柏尾町	7	1	
上柏尾町	2		
上倉田町	7	2	
上品濃	1	1	
上矢部町	9	-1	
川上町	7	3	
波沢町	4		
波沢	7		
小雀町	6	3	
品濃町	8	-3	
下倉田町	3	-2	
戸塚町	33	-5	1
鳥が丘	2		
名瀬町	9	-1	
原宿	14	-7	
栗野町	2	-4	
東栗野町	9	4	
平戸町	4	-3	1
平戸	5	3	
深谷町	10	1	
舞岡町	2	-1	
前田町	3	1	
南舞岡	1	-1	
矢部町	8		
吉田町	8	5	
合計	172	-9	2

*時間別事故発生状況



*第1当事者の違反

違反	件数	割合
前方不注意	30	17.4%
左右安全不確認	18	10.5%
後方安全不確認	18	10.5%
一時不停止	2	1.2%
信号無視	4	2.3%
ブレーキ操作不適	12	7.0%
ハンドル操作不適	3	1.7%
優先通行妨害	1	0.6%
動静不注意	18	10.5%
速度超過		
横断歩行者妨害	14	8.1%
その他	51	29.7%
対象外	1	0.6%
合計	172	100.0%

前方不注意・左右安全不確認・後方安全不確認の違反で全体の

38.4%

を占めています！！

少しの注意で事故は防げます！



増減は、前年対比数です。

知らない番号でも企業の発信元がひと目でわかる!

詐欺対策 by NTTタウンページ

「詐欺対策 by NTTタウンページ」アプリ4つの特長

特長
1

要注意番号リスト内の
番号の場合

「要注意番号」^{※1}は
発着信時^{※2}に
遮断または警告!^{※3}



※画面は警告の表示例

<着信時の画面イメージ>

特長
2

iタウンページの
登録事業者の場合

全国
約500万件^{※4※5}の
企業名称を表示!



<着信時の画面イメージ>

特長
3

警察庁から提供される
最新の防犯情報を通知

特長
4

電話に出る前、かける前に
知らない番号を検索できる

利用料
無料

まずはアプリをダウンロード!

詐欺対策 タウンページ 検索

※本機能の利用にはダウンロード後の端末設定が必要です。
※ダウンロード、ご利用時に発生する通信料については、
お客様のご負担となります。

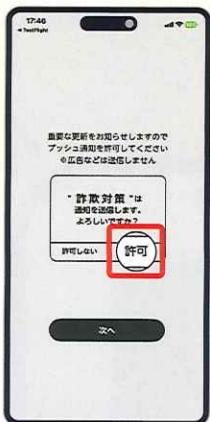


※1 詐欺被害に関連して利用された可能性の高い番号 ※2 iPhone(iOS)の要注意番号発信時の遮断は不可 ※3 iOS17以前のiPhoneでは警告表示のみ対応
※4 iタウンページの登録事業者(2025年10月時点) ※5 iPhone(iOS)はOSの仕様上、約40万件 ※画像はイメージです。

設定手順については裏面をご覧ください

iPhone (iOS) の場合

① 通知の許可



プッシュ通知の「許可」をタップして、画面の案内に従って利用規約を同意

② チュートリアルを確認



「次へ」ボタンでチュートリアル画面を確認し、「利用を開始する」をタップ

③ 詐欺対策アプリを有効化



ホーム画面の「電話アプリの設定」をタップ

「有効化する」をタップして、ポップアップが表示されたら「OK」をタップ

④ 電話アプリの設定



iPhoneのホーム画面より「設定」>「アプリ」>「電話」>「着信拒否設定と着信ID」から「詐欺対策」を有効にする

⑤ 遮断設定を有効化

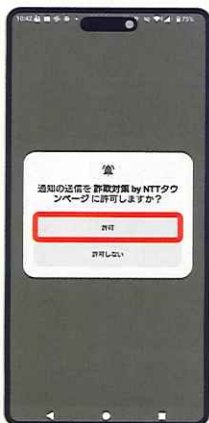


「要注意番号からの着信を遮断する」を有効にして画面の案内に従って更新を完了する

設定終了

Android の場合

① 通知の許可



通知の「許可」をタップ

② チュートリアルを確認



ボタンタップまたはスワイプでチュートリアルを確認し、「アプリをはじめる」をタップ

③ ユーザーデータ取得・利用規約の同意



一番下までスクロールして「同意する」をタップ

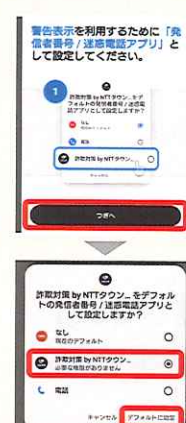
内容を確認したら「同意して始める」をタップ

④ 権限を許可



「つぎへ」をタップして画面の案内に従って「電話の発信と管理」、「通話履歴へのアクセス」、「連絡先へのアクセス」の「許可」をタップ

⑤ デフォルトの発信者番号/迷惑電話アプリに設定



「つぎへ」>「詐欺対策 by NTTタウンページ」を選択し、「デフォルトに設定」をタップ

⑥ デフォルトの通話転送アプリに設定



「設定する」>「詐欺対策 by NTTタウンページ」を選択し、「デフォルトに設定」をタップ

設定終了

急増する特殊詐欺! 日常に潜む脅威に対策を!

警察庁推奨特殊詐欺対策アプリ

詐欺バスター™ Lite


国際電話*1・詐欺電話を 自動でブロック*2

特殊詐欺の疑いがある番号への発着信は画面上に警告を表示、自動的な着信拒否の設定も可能です。さらにAndroidでは特殊詐欺で多く使われている海外からの国際電話を自動でブロックすることもできます。

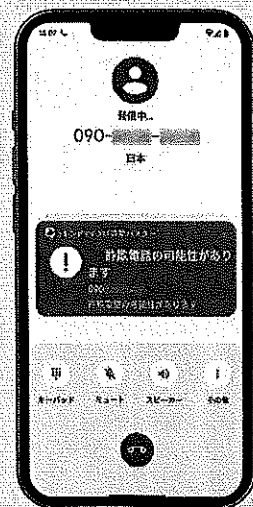
*1 国際電話を自動でブロックできるのはAndroidのみ

*2 iPadOSではご利用いただけません。

詐欺電話が着信



詐欺電話へ発信



警察をはじめとした公的機関からの情報提供など
複数のデータを活用して詐欺電話を検知します。

詐欺バスターLiteは
「警察庁推奨アプリ」
として認定されています。



ダウンロードは
正規のアプリストアから!

インストールは
こちら



お問い合わせはこちら

トレンドマイクロ お客様コミュニティ
https://tmqa.jp/Comm_Help/

警察庁

トレンドマイクロ株式会社

iOS版
Android版


インストール動画はこちらをご覧ください ▶



詐欺バスター™ Lite インストール手順


iOS版

1




QRコードからサイトにアクセスし
トレンドマイクロ詐欺バスター Lite
アプリをインストールしてください

2



アプリを
起動します。

3




上記の内容を確認し、
同意できる場合
チェックを入れ、
[利用を開始]をタップ。

4



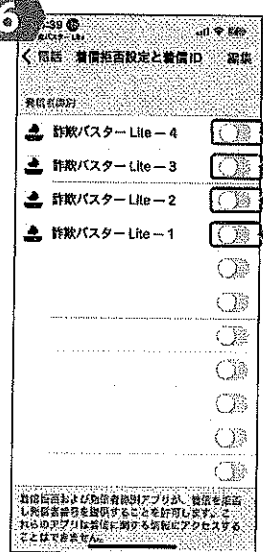
【許可】をタップ。

5



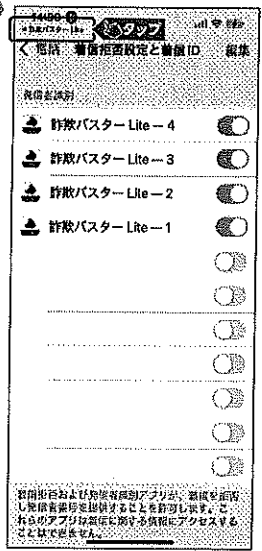
内容を確認し、
【設定を開く】を
タップ。

6




【詐欺バスター Lite】
を有効にします。

7



有効化したら、
左上の「詐欺バスター Lite」
と書かれた矢印をタップして、
アプリに戻ります。

8



以上で設定が完了です。

火災・救急状況（令和8年）

戸塚消防署（令和8年4月30日現在）

区分／年別		戸塚区		
		令和8年	令和7年	増△減
火災件数		13	21	△ 8
火災種別	建物	5	16	△ 11
	林野			0
	車両	1		1
	船舶			0
	航空機			0
	その他	7	5	2
損害程度	焼損床面積（㎡）	70	56	14
	死者			0
	負傷者	1	1	0
主な出火原因	放火（疑い含む）	5	1	4
	火入れ	1	0	1
	ストーブ	1	0	1
	衝突の火花	1	0	1
	電気機器	1	4	△ 3
	上記以外	4	16	△ 12
	救急出場件数	5,836	5,965	△ 129
救急種別	急病	3,884	4,113	△ 229
	交通事故	198	198	0
	一般負傷	1,047	1,000	47
	その他	707	654	53

区分／年別		横浜市		
		令和8年	令和7年	増△減
火災件数		254	302	△ 48
火災種別	建物	160	190	△ 30
	林野	1	0	1
	車両	17	18	△ 1
	船舶			0
	航空機			0
	その他	76	94	△ 18
損害程度	焼損床面積（㎡）	2,636	2,203	433
	死者	11	12	△ 1
	負傷者	35	45	△ 10
主な出火原因	放火（疑い含む）	50	62	△ 12
	たばこ	40	57	△ 17
	電気機器	28	24	4
	こんろ	22	34	△ 12
	配線器具	21	15	6
	上記以外	93	110	△ 17
	救急出場件数	77,920	82,076	△ 4,156
救急種別	急病	53,577	57,675	△ 4,098
	交通事故	2,740	2,810	△ 70
	一般負傷	14,756	14,871	△ 115
	その他	6,847	6,720	127

※ 数値は速報のため、変更することがあります。

令和8年4月中の戸塚区内火災・救急状況

火災4件			救急 1,327 件	
発生日	発生場所	概要	種別	件数
4月4日	南舞岡三丁目	住宅内で燃焼器具等を焼損	急病	846
4月14日	名瀬町	路上で掲示板等を焼損	交通事故	52
4月26日	上倉田町	複合用途建物の居室内29㎡焼損	一般負傷	253
4月26日	戸塚町	路上でごみ集積場を焼損	その他	176

連合町内会別火災発生状況

4 月

令和8年

連合/年別	令和8年	令和7年	増△減	連合/年別	令和8年	令和7年	増△減
戸塚第一地区	2	1	1	平戸平和台地区	1	2	△ 1
戸塚第二地区			0	上矢部地区	1	2	△ 1
戸塚第三地区	2		2	名瀬地区	1	1	0
踊場地区		1	△ 1	大正地区	3	8	△ 5
北汲沢地区			0	汲沢地区			0
舞岡地区	1	1	0	上倉田地区	1	1	0
川上地区		1	△ 1	下倉田地区			0
柏尾地区		1	△ 1	吉田矢部地区		1	△ 1
東戸塚地区	1		1	その他			0
平戸地区		1	△ 1	合計	13	21	△ 8

戸塚消防署からのおしらせ

横浜市民防災センター

リニューアル!!!

リニューアル

1

消火器体験コーナー

リチウムイオンバッテリーからの出火など、近年増加している最新の火災予防について学べます！

リニューアル

2

煙体験コーナー

目に見えず、においもしない一酸化炭素をアニメーションにより可視化し、有毒ガスの危険性を伝えます！

リニューアル

3

シアター啓発動画

迫り来る大災害に備え、過去の教訓から備えの重要性を学ぶことができます。令和6年能登半島地震など、近年発生した災害の映像を使用することで、災害を自分事として捉えることができます！

コンテンツが大幅にリニューアルしたので行ったことがある人もぜひ、足を運んでみてください！詳しくはこちら！



防災の知識もアップデートが必要だね！

横浜市消防局
マスコットキャラクターハマくん



★イベントのおしらせ★

明治学院大学
戸塚まつり

- ・ 5月23日（土）13：30～18：00
- ・ 5月24日（日）10：00～16：00
- ・ 地震体験、最新の人形で胸骨圧迫体験！？
- ・ 限定ガチャで消防グッズゲット！

戸塚消防署 総務・予防課 045-881-0119

令和7年度 2月・3月分 家庭系ごみ量実績(速報値)について

- ・燃やすごみの量は、令和6年度同月と比べて、2月は3.8%の減少、3月は2.5%の増加でした。
- ・プラスチック資源の量(令和6年度の数値、はプラスチック製容器包装の量)は、令和6年度同月と比べて、2月は1.7%の増加、3月は1.7%の減少でした。
- ・1年間の累計では、令和6年度同月と比べて、燃やすごみは2.2%の減少、プラスチック資源は3.8%の増加でした。

【2月分】

	燃やすごみ		プラスチック資源
	量(ton)	原単位(g/人・日)	量(ton)
令和8年2月分	2,485.4	315.0	316.6
令和7年2月分	2,583.0	327.2	314.9
前年との差	▲97.6(▲3.8%)	▲12.1(▲3.7%)	1.7(0.5%)

【3月分】

	燃やすごみ		プラスチック資源
	量(ton)	原単位(g/人・日)	量(ton)
令和8年3月分	2,926.6	335.1	346.1
令和7年3月分	2854.3	326.9	352.1
前年との差	72.3(2.5%)	8.2(2.5%)	▲5.9(▲1.7%)

【4月から3月分の累計】

	燃やすごみ		プラスチック資源
	量(ton)	原単位(g/人・日)	量(ton)
令和7年度累計	36,036.9	350.3	4,244.3
令和6年度累計	36,831.4	357.4	4,087.8
前年との差	▲794.5(▲2.2%)	▲7.1(▲2.0%)	156.5(3.8%)

令和8年度戸塚区環境行動賞

「3Rまちの美化」功労者区長表彰者が決定しました！

戸塚第三地区	谷矢部東町内会保健環境部有志 様
踊場地区	野口 悦子 様
舞岡地区	坂本 孝徳 様
川上地区	三國 一博 様、秋葉水辺愛護会 様
平戸地区	伊藤 三男 様
平戸平和台地区	前山 艶子 様
上矢部地区	株式会社TEIN 様、アーケムビジネスジャパン(株)戸塚工場 様
大正地区	工藤 実穂子 様、コスモ戸塚ルミネンス自治会公園愛護 様、 県ドリームハイイツ自治会環境衛生部 様
下倉田地区	横山 昇 様

ごみの減量化・資源化、街の美化推進にご協力いただき、
誠にありがとうございます！



【担当】戸塚区地域振興課資源化推進担当 TEL 866-8411

予告

令和8年度の講演会等の予定についてお知らせします

地域振興課資源化推進担当で、今年度実施する講演会等についてお知らせします。
正式な募集はその都度広報よこはま等で行いますが、自治会町内会の役員の皆様で
ご興味のある方がいらっしゃいましたら、資源化推進担当(866-8411)までご連絡く
ださい。

その1

楽しみながら生ごみ削減！

「ミニ・キエーロ」 (小型生ごみ処理器) 講習会

土の中の微生物と、風と太陽の力で、生ごみを分解する生ごみ処理器「キエーロ」。
生ごみの分解が進んだ土は栄養たっぷり家庭菜園やガーデニングにも使えます。
すぐに始められるよう、参加者にはミニ・キエーロをお渡しします。

【講師】キエーロ考案者 松本 信夫氏

【日にち・時間・場所】

第1回	5月28日(木)	10:00~12:00	区役所8階 大会議室 A・B
第2回	7月4日(土)	14:00~16:00	
第3回	8月1日(土)	10:00~12:00	

※第3回は、夏休みの体験教室として実施しますので、小学生とその保護者の方を優先とします。



その2

プラスチック対策 & 食品ロス削減のための区民講座

プラスチック資源の出し方の変更や、集積場所でのリチウムイオン電池の回収など、
なんとなく知ってはいても実際にはどうする？収集事務所の職員が、実際に出ている
ごみの状況を踏まえて説明します。

また、テレビ等でも活躍されている、食品ロス削減アドバイザーで冷蔵庫収納家の
福田かずみ氏により、家庭で減らす食品ロスについて講演いただきます。1人1年
19,000円分も出ている食品ロスを減らすためのアイデアを教えてください。

【日にち・時間・場所】

第1回	9月12日(土)	10:00~12:00	区役所8階 大会議室 A・B
第2回	11月7日(土)	14:00~16:00	
第3回	2月20日(土)	10:00~12:00	

多くの方のご参加をお待ちしています！

