 **旭警察署生活安全ニュース** 令和8年6月号  
旭警察署生活安全課  
045-361-0110(内線261)

**刑法犯の発生状況** 令和8年5月末

	令和8年	令和7年	増減
特殊詐欺	28	22	+6
空き巣	5	7	-2
自動車盗	6	12	-6
オートバイ盗	38	21	+17
自転車盗	48	50	-2
不同意わいせつ	3	6	-3
強盗	2	1	+1
ひったくり	1	0	+1
器物損壊、忍込み等	375	293	+82
総件数	506	412	+94

**特殊詐欺の発生状況** 令和8年5月末

※令和8年4月1日より  
投資・ロマンス詐欺が特殊詐欺に追加

神奈川県内

	令和8年	令和7年	増減
件数	1,268	1,101	+167

旭区内

	令和8年	令和7年	増減
件数	28	22	+6

令和8年 被害金額	約112億円
-----------	--------

令和8年 被害金額	約3億2000万円
-----------	-----------

**非行少年の状況** 令和8年5月末

犯罪少年検挙人数


	令和8年	令和7年	増減
件数	26	35	-9

不良行為少年補導人数

	令和8年	令和7年	増減
件数	699	810	-111

旭警察署からのお知らせ

警察庁・SOS47  
特殊詐欺対策ページ



- (´・ω・`) ◆詐欺の電話はアプリでブロック!!◆
- 固定電話は迷惑電話防止機能付き録音機を設置して特殊詐欺を防ぎましょう。
  - 旭警察署ホームページでも情報発信を行っています。
  - オートバイ盗急増中!!必ず鍵は抜きましょう!!

みんなでつくろう! 安全・安心の街 旭!

# 5 月 中 前 兆 電 話 入 電 地 区 一 覧

場所	川島町	四季美台	鶴ヶ峰1丁目	鶴ヶ峰2丁目	鶴ヶ峰本町1丁目	鶴ヶ峰本町2丁目	鶴ヶ峰本町3丁目	西川島町	中希望が丘
当月				1件					
累計	3件	2件	0件	1件	0件	4件	2件	4件	6件
場所	東希望が丘	善部町	南希望が丘	さちが丘	二俣川1丁目	二俣川2丁目	本宿町	本村町	中尾1丁目
当月			1件			1件			
累計	2件	0件	5件	3件	2件	2件	2件	1件	2件
場所	中尾2丁目	中沢1丁目	中沢2丁目	中沢3丁目	市沢町	小高町	三反田町	白根町	白根1丁目
当月									
累計	0件	2件	2件	3件	6件	0件	0件	0件	2件
場所	白根2丁目	白根3丁目	白根4丁目	白根5丁目	白根6丁目	白根7丁目	白根8丁目	中白根1丁目	中白根2丁目
当月									
累計	2件	1件	1件	1件	2件	0件	2件	0件	2件
場所	中白根3丁目	中白根4丁目	上川井町	川井宿町	川井本町	桐が作	左近山	上白根町	上白根1丁目
当月							4件	2件	
累計	0件	0件	4件	0件	0件	0件	7件	13件	1件
場所	上白根2丁目	上白根3丁目	今川町	今宿西町	今宿東町	今宿南町	今宿町	今宿1丁目	今宿2丁目
当月			1件			1件			
累計	1件	2件	1件	0件	3件	4件	4件	1件	3件
場所	大池町	柏町	万騎が原	南本宿町	若葉台1丁目	若葉台2丁目	若葉台3丁目	若葉台4丁目	金が谷
当月			1件		1件	1件		2件	
累計	0件	2件	3件	3件	4件	3件	1件	5件	3件
場所	金が谷1丁目	金が谷2丁目	笹野台1丁目	笹野台2丁目	笹野台3丁目	笹野台4丁目	矢指町	下川井町	都岡町
当月	1件								
累計	2件	3件	2件	1件	3件	0件	0件	0件	0件

# 特殊詐欺発生件数(5月)

発生件数1件

発生日	発生場所	手口詳細	被害品	騙された理由	発生日	発生場所	手口詳細	被害品	騙された理由
5月12日	白根5丁目	息子騙り	現金	自分が騙されると思っていなかった					

場所	川島町	四季美台	鶴ヶ峰1丁目	鶴ヶ峰2丁目	鶴ヶ峰本町1丁目	鶴ヶ峰本町2丁目	鶴ヶ峰本町3丁目	西川島町	中希望が丘
当月									
累計	0件	1件	0件	0件	1件	0件	0件	0件	1件

場所	東希望が丘	善部町	南希望が丘	さちが丘	二俣川1丁目	二俣川2丁目	本宿町	本村町	中尾1丁目
当月									
累計	1件	0件	0件	0件	0件	0件	0件	0件	0件

場所	中尾2丁目	中沢1丁目	中沢2丁目	中沢3丁目	市沢町	小高町	三反田町	白根町	白根1丁目
当月									
累計	0件	0件	0件	0件	0件	0件	0件	0件	0件

場所	白根2丁目	白根3丁目	白根4丁目	白根5丁目	白根6丁目	白根7丁目	白根8丁目	中白根1丁目	中白根2丁目
当月				1件					
累計	0件	0件	0件	1件	0件	0件	0件	0件	0件

場所	中白根3丁目	中白根4丁目	上川井町	川井宿町	川井本町	桐が作	左近山	上白根町	上白根1丁目
当月									
累計	0件	0件	0件	1件	0件	0件	0件	0件	0件

場所	上白根2丁目	上白根3丁目	今川町	今宿西町	今宿東町	今宿南町	今宿町	今宿1丁目	今宿2丁目
当月									
累計	0件	0件	0件	0件	0件	0件	0件	0件	0件

場所	大池町	柏町	万騎が原	南本宿町	若葉台1丁目	若葉台2丁目	若葉台3丁目	若葉台4丁目	金が谷
当月									
累計	0件	0件	0件	0件	0件	0件	0件	0件	0件

場所	金が谷1丁目	金が谷2丁目	笹野台1丁目	笹野台2丁目	笹野台3丁目	笹野台4丁目	矢指町	下川井町	都岡町
当月									
累計	0件	1件	0件	0件	0件	0件	0件	0件	0件


みんなできとめよう!!

# 国際電話詐欺

#みんなとめ

+ (国番号) から始まる  
国際電話番号に注意!

詐欺の犯人は国際電話番号を使って  
詐欺の電話をかけています。



スマホの詐欺対策



国際電話番号  
詐欺の電話番号

アプリで  
ブロック!!




## 警察庁推奨アプリ

ダウンロード、利用料ともに無料

今すぐ  
対策



詐欺対策  
by NTTタウンページ  
NTTタウンページ



詐欺バスター Lite  
TREND MICRO



警察庁 都道府県警察



警察庁・SOS47  
特殊詐欺対策特設ページ

みんなとめ で検索!



## ◎5月末の事故状況前年対比

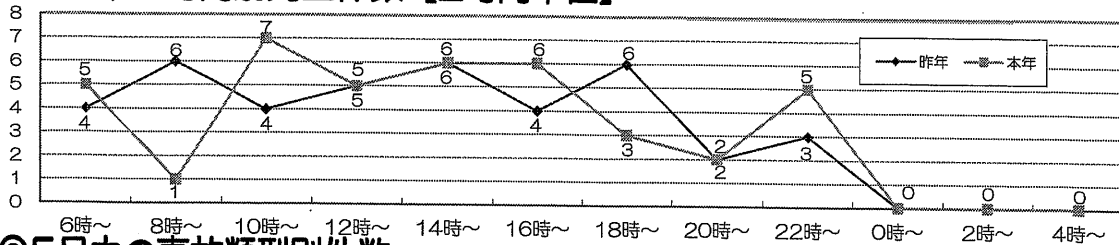
	発生	死者	重傷者	軽傷者	負傷者
2026年	233	0	11	246	257
2025年	224	1	11	242	253
前年比	+9	-1	±0	+4	+4

順位	都道府県別 交通死に事故数 ワースト順位(5月末)
1位	神奈川(61)
2位	東京(57)
3位	愛知(56)

2026年 月別 事故発生件数	1月	2月	3月	4月	5月
	48	52	43	50	40

## ◎5月中の時間別発生件数【2時間単位】

※データはすべて速報値です



## ◎5月中の事故類型別件数

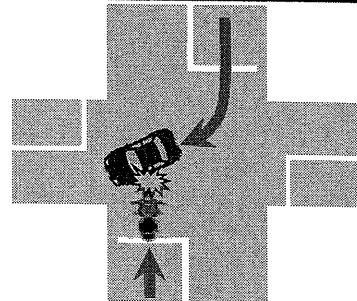
事故類型		2025			2026		
		発生件数	死者数	負傷者数	発生件数	死者数	負傷者数
人対車両	横断歩道横断中	3	0	3	5	0	5
	その他	5	0	5	12	0	12
車両相互	すれ違い時	2	0	4	1	0	1
	出会い頭	1	0	1	4	0	4
	右折時 その他	3	0	3	1	0	1
	右折時 右折直進	3	0	4	5	0	5
	左折時	3	0	3	1	0	1
	正面衝突	0	0	0	0	0	0
	車両相互その他	9	0	12	3	0	3
	追突	7	0	9	6	0	13
	追越追抜き時	1	0	1	0	0	0
	車両単独	車両単独	3	0	3	2	0
列車	列車	0	0	0	0	0	0
合計		40	0	48	40	0	47

# 二輪車事故に注意しましょう

## 右折×直進の事故

交差点を右折するときに対向の二輪車と衝突する事故です。二輪車は正面から見ると距離感が分かりにくいので「先に曲がれる」とか「信号が変わる前に右折したい」という慢心や焦りが事故につながります。

右折時は、対向車に注意し、周囲の安全を確認して、進行しましょう。

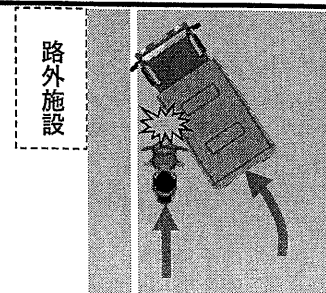


## 左折車両に接触する事故

交差点を左折するときや、車道から路外施設に入るときに、二輪車が巻き込まれてしまう事故です。

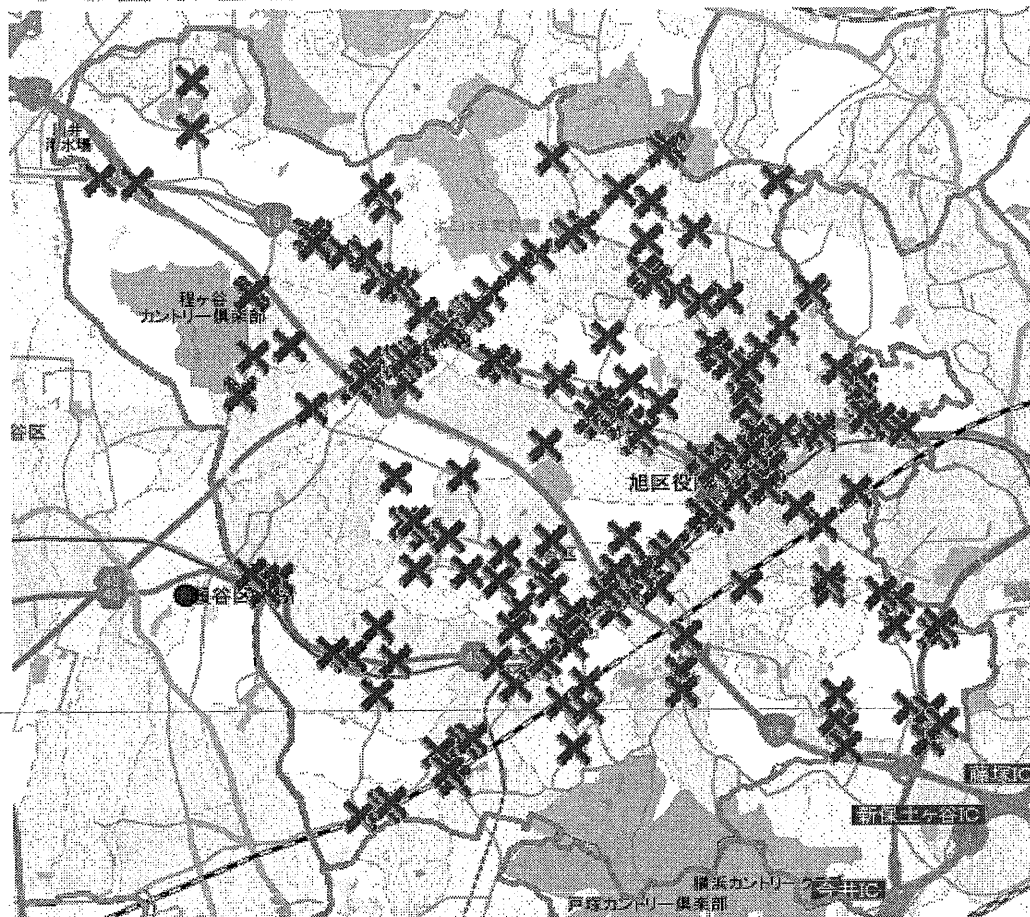
二輪車は車体が小さく死角に入りやすいので、すり抜け走行はやめましょう。

また、左折をするときはミラーだけに頼らず、目視をして死角に巻き込み車両がないかしっかり確認しましょう。



# ◎旭警察署管内 町内会別

令和8年5月末現在



町内会	件数	前年比	二輪車	自転車	子供	高齢者
(大池)	0	0	0	0	0	0
鶴ヶ峰	36	0	14	6	0	14
白根	26	+21	9	9	1	11
旭北	17	+7	3	5	1	3
上白根	7	-2	2	1	0	2
今宿	14	-7	6	2	2	4
川井	47	+7	23	4	4	11
若葉台	1	-2	1	0	0	0
笹野台	1	0	1	0	0	0
希望が丘	1	+1	0	0	0	0
希望が丘東	13	+4	4	1	1	5
希望が丘南	6	-4	5	0	0	1
さちが丘	7	+1	2	1	1	1
万騎が原	4	+2	2	1	0	3
二俣川	28	+6	10	2	2	13
二俣川ニュータウン	1	-2	0	0	0	0
旭中央	4	0	0	1	0	2
旭南部	6	-12	1	0	3	0
左近山	2	+1	2	0	0	1
市沢	12	-12	8	0	1	3
総計	233	9	93	33	16	74

(注) \* 表の数字は1件の交通事故でも、状態(二輪車、自転車、子供、高齢者)に該当する項目があればカウントされます。

例: 二輪車に乗った高齢者と、自転車に乗った子供が衝突した場合は、すべてにカウントされます。

# 神奈川県内の 二輪車死者数は 全国平均の約**2**倍!

全国平均 18.7%  
神奈川県 34.5%

## 車両単独の 死亡事故多発!

令和7年中の交通事故死者数は139人で、このうち二輪車乗車中死者数は48人でした。

二輪車の交通死亡事故は、単独衝突の事故と交差点右折時の事故が多く、その死者の約9割に操作不適や信号無視などの交通違反があります。